

**SHAPING
THE FUTURE
OF SECURITY**



Gunnebo delårsrapport januari-mars 2012

Koncernchefens kommentarer

- God orderingång i kvartalet
- Fortsatt stark tillväxt i regionen Asia-Pacific
 - Indien: +57 procent!
- Vi fortsätter att genomföra den fastlagda strategin
- Första kvartalet traditionellt Gunnebos svagaste
- Förvärven från 2011 bidrar positivt till kvartalets resultat
- Resultatet förklaras av ett starkt jämförelsekvartal 2011, ökade marknadssatsningar och lägre volym i Afrika-Mellanöstern
- Bruttomarginalen fortsatte att stärkas och uppgick till 29,4 (28,0)
- Soliditeten stärktes till 46 procent (42)



Första kvartalet 2012

- Orderingen uppgick till 1 595 Mkr (1 471), i konstanta valutor ökade den med 9 procent
- Nettoomsättningen förbättrades till 1 169 Mkr (1 132), i konstanta valutor ökade den med 3 procent
- Rörelseresultatet blev 10 Mkr (23) och rörelsemarginalen 0,8 procent (2,0)
- Periodens resultat efter skatt uppgick till -3 Mkr (-7)
- Resultatet per aktie uppgick till -0,04 kronor (-0,09)



GUNNEBO
For a safer world

26 april 2012, sidan 3

Affärsområde Bank Security & Cash Handling

| Mkr | Jan-mars | | Helår | |
|---------------------------|----------|------|-------|-------|
| | 2012 | 2011 | 2011 | 2010 |
| Orderingång | 632 | 613 | 2 215 | 2 477 |
| Nettoomsättning | 494 | 494 | 2 276 | 2 427 |
| Rörelseresultat | 13 | 17 | 147 | 166 |
| Rörelsemarginal, % | 2,6 | 3,4 | 6,5 | 6,8 |
| Poster av engångskaraktär | 0 | 0 | -20 | -33 |



Andel av Koncernens försäljning: 42 procent

Marknaden

- Gunnebo har ett starkt erbjudande till alla aktörer i den globala kontanthanteringssektorn
- Starka positioner på några av världens snabbast växande marknader: Indien, Indonesien och Sydafrika
- Plattform för tillväxt etablerad i Brasilien

Marknadsutveckling

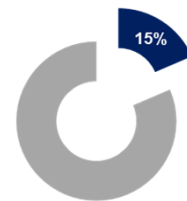
- Stark orderingång i kvartalet
- Stark tillväxt i Asien, främst Indien
- God utveckling i Frankrike, Nederländerna, Danmark, Kanada
- Svag utveckling i Sverige, Spanien, Portugal



GUNNEBO
For a safer world

26 april 2012, sidan 4

| Affärsområde Secure Storage | | | | |
|-----------------------------|----------|------|-------|------|
| Mkr | Jan-mars | | Helår | |
| | 2012 | 2011 | 2011 | 2010 |
| Orderingång | 196 | 170 | 736 | 748 |
| Nettoomsättning | 178 | 156 | 731 | 750 |
| Rörelseresultat | 2 | 4 | 15 | 38 |
| Rörelsemarginal, % | 1,1 | 2,6 | 2,1 | 5,1 |
| Poster av engångskaraktär | 0 | 0 | -1 | -10 |



Andel av Koncernens försäljning: 15 procent

Marknaden

- Fortsatt växande behov av koncernens produkter, framförallt i Asien
- Ökad medvetenhet kring vikten av att skydda värdesaker mot brand och stöld samt en växande medelklass viktiga drivkrafter

Marknadsutveckling

- God aktivitetsnivå inom OEM-affären
- Stark tillväxt i Asien – Indonesien, Kina, Sydostasien
- God tillväxt i Frankrike



GUNNEBO
For a safer world

26 april 2012, sidan 5

| Affärsområde Global Services | | | | |
|------------------------------|----------|------|-------|-------|
| Mkr | Jan-mars | | Helår | |
| | 2012 | 2011 | 2011 | 2010 |
| Orderingång | 511 | 404 | 1 144 | 1 120 |
| Nettoomsättning | 287 | 272 | 1 120 | 1 120 |
| Rörelseresultat | 22 | 22 | 121 | 91 |
| Rörelsemarginal, % | 7,7 | 8,1 | 10,8 | 8,1 |
| Poster av engångskaraktär | 0 | 0 | -17 | -16 |



Andel av Koncernens försäljning: 25 procent

Marknaden

- Komplexiteten i erbjudandet förväntas öka - större möjligheter för ett begränsat antal etablerade verksamheter, som Gunnebo, att växa och ta marknadsandelar
- Ökade krav på möjligheten att koppla ihop olika produkter och system

Marknadsutveckling

- Orderingången utvecklades väl, speciellt i Indonesien, Australien, Indien, Brasilien, Kanada
- God utveckling i Frankrike, Belgien, Spanien, Nederländerna



GUNNEBO
For a safer world

26 april 2012, sidan 6

Affärsområde Entrance Control

| Mkr | Jan-mars | | Helår | |
|---------------------------|----------|------|-------|------|
| | 2012 | 2011 | 2011 | 2010 |
| Orderingång | 158 | 204 | 713 | 654 |
| Nettoomsättning | 147 | 146 | 720 | 691 |
| Rörelseresultat | 0 | 2 | 36 | -1 |
| Rörelsemarginal, % | 0,0 | 1,4 | 5,0 | -0,1 |
| Poster av engångskaraktär | 0 | 0 | -15 | -36 |

Marknaden

- Marknadsdrivare
 - Ökade krav på att ständigt ha kontroll över vem som befinner sig var i en byggnad
 - Urbanisering ökar behovet av en effektiv reglering och kontroll av flöden i kollektivtrafiken

Marknadsutveckling

- Svag utveckling av orderingången
 - Starkt jämförelsekvartal
 - Lägre orderingång i Kina, Afrika-Mellanöstern och USA
- God utveckling av orderingången i Indien och Australien

26 april 2012, sidan 7



Andel av Koncernens försäljning: 13 procent



GUNNEBO
For a safer world

Developing Businesses

| Mkr | Jan-mars | | Helår | |
|---------------------------|----------|-------|-------|-------|
| | 2012 | 2011 | 2011 | 2010 |
| Orderingång | 98 | 80 | 283 | 272 |
| Nettoomsättning | 63 | 64 | 290 | 275 |
| Rörelseresultat | -13 | -10 | -35 | -37 |
| Rörelsemarginal, % | -20,6 | -15,6 | -12,1 | -13,5 |
| Poster av engångskaraktär | 0 | 0 | 0 | -5 |

SafePay

- Orderingången utvecklades starkt i kvartalet, speciellt i Danmark, Sverige, Norge
- Ökade marknadssatsningar och fortsatt arbete med kvalitetsförbättringar har påverkat resultatet

Gateway

- God marknadsutveckling i Frankrike, Sverige, Ryssland - svagare på övriga marknader

26 april 2012, sidan 8



Andel av Koncernens försäljning: 5 procent



GUNNEBO
For a safer world

Koncernens resultaträkning i sammandrag

| Mkr | Jan-mars | | Helår | |
|---|--------------|--------------|--------------|--------------|
| | 2012 | 2011 | 2011 | 2010 |
| Nettoomsättning | 1 169 | 1 132 | 5 137 | 5 263 |
| Kostnad för sålda varor | -825 | -815 | -3 572 | -3 723 |
| Bruttoresultat | 344 | 317 | 1 565 | 1 540 |
| Andra rörelsekostnader, netto | -334 | -294 | -1 241 | -1 343 |
| Rörelseresultat¹⁾ | 10 | 23 | 324 | 197 |
| Finansiella poster, netto | -4 | -6 | -26 | -75 |
| Resultat efter finansiella poster | 6 | 17 | 298 | 122 |
| Skatter | -9 | -5 | -52 | -41 |
| Periodens resultat från kvarvarande verksamhet | -3 | 12 | 246 | 81 |
| Periodens resultat från avyttrad verksamhet | - | -19 | -16 | 97 |
| Periodens resultat | -3 | -7 | 230 | 178 |
| Resultat per aktie, kr | -0,04 | -0,09 | 3,00 | 2,35 |
| Varav kvarvarande verksamhet | -0,04 | 0,16 | 3,20 | 1,07 |
| Varav avyttrad verksamhet | - | -0,25 | -0,20 | 1,28 |
| ¹⁾ Varav avskrivningar och nedskrivningar | -21 | -18 | -81 | -83 |

26 april 2012, sidan 9

GUNNEBO
For a safer world

Koncernens balansräkning i sammandrag

| Mkr | 31 mars | | 31 december | |
|---------------------------------------|--------------|--------------|--------------|--------------|
| | 2012 | 2011 | 2011 | 2010 |
| Goodwill | 1 091 | 941 | 1 104 | 952 |
| Övriga immateriella tillgångar | 107 | 96 | 111 | 96 |
| Materiella anläggningstillgångar | 314 | 362 | 316 | 367 |
| Finansiella anläggningstillgångar | 125 | 95 | 139 | 94 |
| Uppskjutna skattefordringar | 257 | 215 | 253 | 241 |
| Varulager | 619 | 636 | 564 | 543 |
| Kortfristiga fordringar | 1 140 | 1 227 | 1 239 | 1 253 |
| Likvida medel | 202 | 183 | 239 | 189 |
| Summa tillgångar | 3 855 | 3 755 | 3 965 | 3 735 |
| Eget kapital | 1 758 | 1 578 | 1 776 | 1 606 |
| Långfristiga skulder | 721 | 663 | 800 | 639 |
| Kortfristiga skulder | 1 376 | 1 514 | 1 389 | 1 490 |
| Summa eget kapital och skulder | 3 855 | 3 755 | 3 965 | 3 735 |

26 april 2012, sidan 10

GUNNEBO
For a safer world

Koncernens likviditet och finansiella ställning

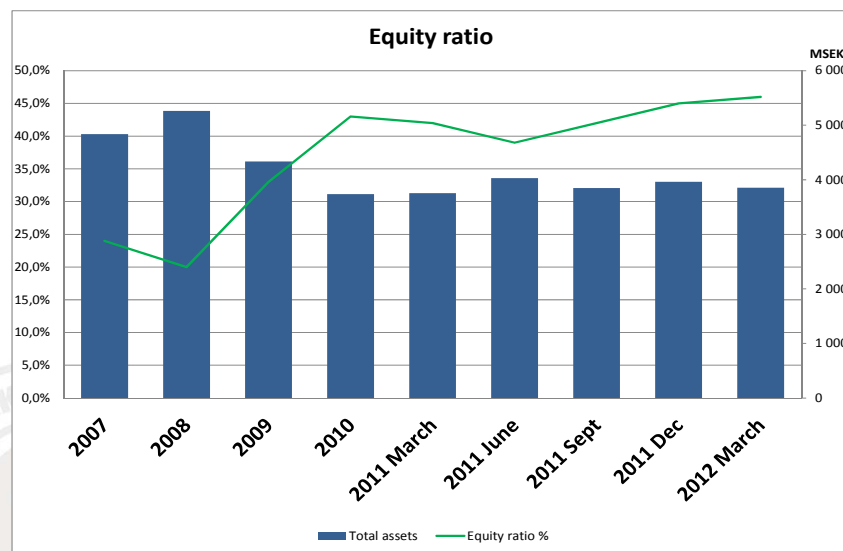
- Koncernens likvida medel vid periodens utgång uppgick till 202 Mkr (183)
- Det egna kapitalet uppgick till 1 758 Mkr (1 578), vilket gav en soliditet på 46 procent (42)
- Nettolåneskulden minskade till 490 Mkr (546). Exklusive pensionsförpliktelser uppgick nettolåneskulden till 292 (347).
- Skuldsättningsgraden uppgick till 0,3 (0,3)



GUNNEBO®
For a safer world

26 april 2012, sidan 11

Eget kapital



GUNNEBO®
For a safer world

26 april 2012, sidan 12

Avkastning på sysselsatt kapital



26 april 2012, sidan 13

GUNNEBO
For a safer world

Gunnebos agenda 2012

- Tillväxt
 - Investera i tillväxt (Indien, Indonesien, Kina, Brasilien...)
 - Förvärv
 - Geografisk expansion
 - Vidareutveckla service-affären
- Stärka bruttomarginalen
 - Inköpsbesparingar
 - Prissättning
 - Effektivitet i fabrikerna
 - Vidareutveckla service-affären
- Utveckla den industriella plattformen i Kina
- Effektivisera säljorganisationen i Europa
- SafePay




26 april 2012, sidan 14

GUNNEBO
For a safer world

Kalendarium

| | |
|--------------------------------------|-------------------|
| Årsstämma 2012 | 26 april 2012 |
| Delårsrapport januari-juni 2012 | 20 juli 2012 |
| Gunnebo Kapitalmarknadsdag 2012 | 20 september 2012 |
| Delårsrapport januari-september 2012 | 25 oktober 2012 |
| Bokslutskommuniké 2012 | 31 januari 2013 |



26 april 2012, sidan 15

GUNNEBO
For a safer world



**VÄRLDSLEDANDE
LEVERANTÖR AV EN SÄKRARE
FRAMTID**

www.gunnebogroup.com



26 april 2012, sidan 16

GUNNEBO
For a safer world