



Gunnebo delårsrapport

Januari-september 2007

GUNNEBO
For a safer world®

Sammanfattning

Tredje kvartalet 2007

- Orderingången minskade organiskt med 2% till 1 623 Mkr (1 656)
- Faktureringen oförändrad organiskt 1 649 Mkr (1 640)
- Rörelseresultatet förbättrades till 88 Mkr (-12). I resultatet föregående år ingick jämförelsestörande poster på -69 Mkr.
- Resultatet efter skatt uppgick till 40 Mkr (-82)
- Resultatet per aktie blev 0:92 kronor (-1:90)
- Det operativa kassaflödet uppgick exklusive strukturkostnader till -37 Mkr (0)

Januari-september 2007

- Orderingången ökade organiskt med 4% till 5 227 Mkr (5 048)
- Faktureringen ökade organiskt med 6% till 5 015 Mkr (4 786)
- Rörelseresultatet förbättrades till 203 Mkr (-26). I resultatet föregående år ingick jämförelsestörande poster på -124 Mkr.
- Resultatet efter skatt uppgick till 85 Mkr (-121)
- Resultatet per aktie blev 1:87 kronor (-2:75)
- Det operativa kassaflödet uppgick till -61 Mkr (-99)
- Rörelseresultatet för helåret 2007 förväntas bli väsentligt bättre än föregående års resultat

Sammandrag*

Mkr	Juli-september		Organisk	Januari-september		Organisk
	2007	2006	tillväxt	2007	2006	tillväxt
Orderingång	1 623	1 656	-2%	5 227	5 048	4%
Försäljningsintäkter	1 649	1 640	0%	5 015	4 786	6%
Rörelseresultat	88	57		203	98	
Rörelsemarginal, %	5,3	3,5		4,0	2,0	
Resultat efter finansiella poster	64	-36		133	-91	
Resultat efter skatt	40	-82		85	-121	
Resultat per aktie, kr	0:92	-1:90		1:87	-2:75	
Operativt kassaflöde	-37	0		-61	-99	

* Exklusive jämförelsestörande poster

Försäljning per affärsenhet*



■ Områdesskydd, 42% ■ Saker Förvaring, 15%
■ Bank, 33% ■ Detaljhandel, 10%

Försäljning per marknad*



■ Frankrike, 24% ■ Spanien, 8%
■ Norden, 13% ■ Italien, 4%
■ Storbritannien, 13% ■ Holland, 3%
■ Tyskland, 9% ■ Övriga, 26%

* Fakturering januari-september 2007

Koncernchefens kommentarer

Koncernen nådde ett klart högre rörelseresultat, trots ett mycket svagt kvartalsresultat i Frankrike, än under samma kvartal förra året, bland annat genom väsentliga förbättringar för utomeuropeiska marknader och för affärsenheterna Områdesskydd och Säker Förvaring.

Några stora marknader i Europa som Frankrike, Tyskland, Spanien och Beneluxområdet visade svag tillväxt i tredje kvartalet både vad gäller fakturering och orderingång. Detta kunde inte fullt ut vägas upp av marknader med bättre tillväxt som Italien och utomeuropeiska marknader. Vår orderstock är nu ungefär lika stor som för ett år sedan. Den sämre tillväxten beror delvis på att koncernen har lämnat vissa lågmarginalaffärer utan att i samma omfattning kompensera detta med andra affärer.

Resultatet för nio månader är 203 Mkr, en väsentlig förbättring jämfört med samma tid förra året, som visade en vinst på 98 Mkr och en förlust på -26 Mkr om också jämförelsestörande poster inkluderas.

Tredje kvartalet 2007

Koncernens orderingång minskade under det tredje kvartalet med 2% till 1 623 Mkr (1 656). Den organiska tillväxten uppgick till -2%.

Faktureringen under kvartalet ökade marginellt jämfört med förra året till 1 649 Mkr (1 640). Utlandsandelen uppgick till 95%. Effekter av valutaomräkning var 0%. Koncernens totala orderbok är vid kvartalets utgång ungefär lika stor som för ett år sedan.

Koncernens rörelseresultat för tredje kvartalet inklusive jämförelsestörande poster uppgick till 88 Mkr (-12) och rörelsemarginalen uppgick till 5,3%. I resultatet föregående år ingick jämförelsestörande poster om -69 Mkr avseende integrationsprogrammet Gunnebo One Company. I resultatet ingår planerliga avskrivningar med 32 Mkr (37).

Bruttoresultatet har fortsatt att förbättras samtidigt som rörelsekostnaderna minskas vilket ger en förbättrad lönsamhet.

Under andra kvartalet påbörjades ett uppgraderingsprogram för kontanthanteringssystemet SafePay™ i syfte att skapa en hög och jämn tillförlitlighet, vilket ledde till kostnader på 2 Mkr i andra kvartalet. Uppgraderingen har givit så goda resultat att Gunnebo beslutat genomföra motsvarande uppgradering av alla system installerade i Norden till en ytterligare kostnad av 18 Mkr. Denna kostnad belastar tredje kvartalet. Uppgraderingen beräknas vara slutförd vid utgången av första kvartalet 2008.

Under perioden avyttrades en fastighet i Italien med en reavinst på 20 Mkr. Summan av kostnader och intäkter av engångskaraktär (inklusive SafePay ovan) har haft en positiv resultat effekt på cirka 3 Mkr (se mer information i not 1 på sidan 13).

Affärsenhet Bank förbättrade rörelseresultatet till 48 Mkr (42), Områdesskydd till 32 Mkr (16) samt Säker Förvaring till 27 Mkr (18). Rörelseresultatet för affärsenheten Detalj-handel försämrades till -8 Mkr (-5).

Det operativa kassaflödet exklusive strukturkostnader blev -37 Mkr (0 Mkr). I samband med byte av affärssystem i Frankrike ökade rörelsekapitalet i den franska verksamheten med ungefär 50 Mkr, men förväntas återgå till normal nivå under fjärde kvartalet. Exklusive denna rörelsekapitalökning skulle perioden ha visat ett positivt operativt kassaflöde.

Finansiella poster uppgick netto till -24 Mkr (-24). Resultatet efter finansiella poster uppgick till 64 Mkr (-36).

Föregående år ingick jämförelsestörande poster med -69 Mkr. Förvärvs- och valutaeffekter har haft en negativ resultatpåverkan på -3 Mkr. Resultatet efter skatt blev 40 Mkr (-82).

Januari-september 2007

Orderingång och fakturering

Koncernens orderingång uppgick under årets första nio månader till 5 227 Mkr (5 048). Den organiska tillväxten blev 4% och valutaeffekter minskade orderingången marginellt. Faktureringen ökade med 5% till 5 015 Mkr (4 786). Organiskt ökade faktureringen med 6% medan valutaeffekter minskade faktureringen med 1%. Utlandsandelen uppgick till 94%.

Samtliga affärsenheter visar på en ökad orderingång under perioden. Affärsenheterna Säker Förvaring och Detaljhandel redovisar en ökad orderingång om 12 respektive 9%. Motsvarande siffra för Bank är 1%, och för Områdesskydd 1%.

Alla affärsenheter redovisar en ökad fakturering. Den bästa faktureringsutvecklingen återfinns inom affärsenheterna Områdesskydd och Säker Förvaring som ökade faktureringen med 8% respektive 6%. Detaljhandel ökade faktureringen med 4% och Bank med 1%.

Resultat

Koncernens rörelseresultat för perioden januari-september uppgick till 203 Mkr (-26). Föregående år ingick jämförelsestörande poster med -124 Mkr. I resultatet ingår planerliga avskrivningar med 99 Mkr (101) och koncerngemensamma kostnader på -42 Mkr. Affärsenheten Bank redovisade ett rörelseresultat på 142 Mkr (107) och Säker Förvaring 72 Mkr (57). Rörelseresultatet för Områdesskydd uppgick till 49 Mkr (1) och för Detaljhandel -18 Mkr (-23).

Det under förra året genomförda integrationsprogrammet har under perioden inneburit cirka 45 Mkr i minskade kostnader. För helåret 2007 kommer kostnaderna att minska med total 60 Mkr, för att under helåret 2008 minskas med ytterligare 30 Mkr. Under perioden har vissa kostnader och intäkter av engångskaraktär påverkat koncernen. I huvudsak består dessa av fastighetsförsäljningar i Indien och Italien, nedskrivning av vissa anläggningstillgångar, integrationskostnader i Frankrike samt kostnader som uppstått i samband med uppgraderingar av det slutna kontanthanteringssystemet SafePay för Nordiska kunder. Summan av kostnader och intäkter av engångskaraktär har haft en effekt nära noll på resultatet (se mer information i not 1 på sidan 13).

Finansiella poster uppgick netto till -70 Mkr (-65).

Resultatet efter finansiella poster uppgick till 133 Mkr (-91). Föregående år ingick jämförelsestörande poster med -124 Mkr. Valuta/förvärvseffekter har haft en positiv effekt på 2 Mkr. Koncernens resultat efter skatt (uppskattad genomsnittlig effektiv skattesats på 36%) blev för perioden 84 Mkr (-121), vilket motsvarar ett resultat per aktie på 1:87 kr (-2:75).

Investeringar

Investeringar i anläggningstillgångar uppgick till 83 Mkr (64).

Kassaflöde

Det operativa kassaflödet efter avdrag för investeringar men före räntor, betald skatt och omstruktureringskostnader blev -61 Mkr (-99).

Inklusive omstruktureringskostnader var motsvarande siffra -156 Mkr (-177).

Likviditet och finansiell ställning

Koncernens likvida medel vid periodens utgång uppgick till 122 Mkr (vid utgången av september föregående år 144 Mkr).

Nettolåneskulden uppgick till 1 894 Mkr (vid utgången av september föregående år 1 979 Mkr). Soliditeten uppgick till 23% (vid utgången av september föregående år 22) och skuldsättningsgraden blev 1,7 (vid utgången av september föregående år 1,9).

Personal

Antalet medarbetare i koncernen vid periodens utgång uppgick till 6 681 personer (vid utgången av tredje kvartalet föregående år 6 967). Antalet anställda i utlandet uppgick till 6 204 personer (6 542).

Gunnebo One Company

Gunnebos omfattande integrationsprojekt, Gunnebo One Company, avslutades den 31 december 2006 med undantag för Gunnebos verksamhet i Frankrike. Ett viktigt steg mot ökad integration även i Frankrike togs den 1 juli när verksamheterna i Fichet Securite Electronique, Fichet Securite Physique och Ritzenthaler fusionerades till Gunnebo France SA (Kundcentret) respektive till kompetenscentren Elektronisk Säkerhet och Säker Förvaring.

Två av de tre bolagen konverterade samtidigt till ett för Kundcentret i Frankrike gemensamt affärssystem. Till följd härav uppstod under andra kvartalet en ovanligt hög fakturering av eftermarknadsservice på bekostnad av motsvarande fakturering under tredje kvartalet. Dessutom var orderingången låg under andra kvartalet, vilket resulterade i en relativt låg orderstock vid ingången till tredje kvartalet och faktureringen för tredje kvartalet blev hela 18% lägre än tredje kvartalet 2006.

Den låga faktureringen har försämrat rörelseresultatet för kundcentret i Frankrike med 26 Mkr jämfört med samma kvartal föregående år och kvartalets resultat var positivt men nära noll. Orderstocken i Frankrike vid ingången till fjärde kvartalet är ungefär densamma som för ett år sedan. Integrationsarbetet i Frankrike fortsätter planenligt.

Gunnebos långsiktiga incitamentsprogram

Styrelsen i Gunnebo AB har beslutat föreslå att en extra bolagsstämma den 24 oktober 2007 beslutar om införandet av ett nytt prestationsbaserat globalt incitamentsprogram för cirka 120 ledande befattningshavare och andra nyckelpersoner anställda i Gunnebokoncernen.

Som ett resultat av nationella anpassningar är incitamentsprogrammet uppdelat i tre programstrukturer. Det nu föreslagna programmet ersätter det personaloptionsprogram som etablerades under 2002 och som löpte ut i april 2007. Programmet föreslås omfatta sammanlagt högst 198 000 aktier och 792 000 optioner, vilket vid fullt utnyttjande efter nyemission beräknas motsvara högst 2,1% av aktiekapitalet och antalet röster.

Till samma bolagsstämma har styrelsen även beslutat att hänskjuta ett till styrelsen inkommet aktieägarförslag om ett incitamentsprogram för styrelseledamöter i bolaget. Programmet har föreslagits av Gunnebos två största aktieägare Stena Adactum AB och Vätterledens Invest AB, vilka tillsammans kontrollerar cirka 40% av aktierna och rösterna i Gunnebo AB. Programmet föreslås omfatta sammanlagt högst 44 000 aktier och 176 000 teckningsoptioner, vilket vid fullt utnyttjande efter nyemission beräknas motsvara högst 0,5% av aktiekapitalet och antalet röster.

För en mer detaljerad redogörelse av de bägge förslagna programmen hänvisas till det fullständiga styrelseförslaget samt aktieägarförslaget som jämte kallelse till extra bolagsstämma, finns tillgängligt på bolagets hemsida.

Aktiedata

Resultatet per aktie efter utspädning uppgick till 1:87 kronor (-2:75). Exklusive jämförelsestörande poster blev resultatet per aktie 1:87 kronor (0:15). Eget kapital per aktie efter utspädning uppgick till 24:11 kronor (vid utgången av föregående år 24:30 kronor).

Antalet aktieägare uppgick till 10 700 (9 700).

Sammanfattning per affärsenhet

Orderingång, Mkr

	Juli-sept		Jan-sept		Helår	
	2007	2006	2007	2006	2006	2005
Affärsenhet Bank	516	593	1 773	1 755	2 237	2 243
Affärsenhet Detaljhandel	204	171	601	551	745	665
Affärsenhet Områdesskydd	659	671	2 085	2 055	2 834	2 831
Affärsenhet Säker Förvaring	244	221	768	687	946	919
Koncernen totalt	1 623	1 656	5 227	5 048	6 762	6 658

Försäljningsintäkter, Mkr

	Juli-sept		Jan-sept		Helår	
	2007	2006	2007	2006	2006	2005
Affärsenhet Bank	525	526	1 645	1 636	2 282	2 171
Affärsenhet Detaljhandel	182	177	522	500	714	667
Affärsenhet Områdesskydd	704	701	2 102	1 945	2 736	2 702
Affärsenhet Säker Förvaring	238	236	746	705	995	937
Koncernen totalt	1 649	1 640	5 015	4 786	6 727	6 477

Rörelseresultat, Mkr

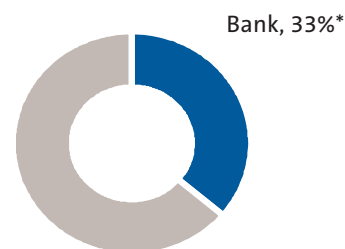
	Juli-sept		Jan-sept		Helår	
	2007	2006	2007	2006	2006	2005
Affärsenhet Bank	48	42	142	107	175	179
Affärsenhet Detaljhandel	-8	-5	-18	-23	-20	21
Affärsenhet Områdesskydd	32	16	49	1	31	108
Affärsenhet Säker Förvaring	27	18	72	57	88	67
Koncerngemensamma poster	-11	-14	-42	-44	-58	-67
Totalt före jämförelsestörande poster	88	57	203	98	216	308
Jämförelsestörande poster	0	-69	0	-124	-243	-205
Koncernen totalt	88	-12	203	-26	-27	103

Rörelsemarginal, %

	Juli-sept		Jan-sept		Helår	
	2007	2006	2007	2006	2006	2005
Affärsenhet Bank	9,1	8,0	8,6	6,5	7,7	8,2
Affärsenhet Detaljhandel	-4,4	-2,8	-3,4	-4,6	-2,8	3,1
Affärsenhet Områdesskydd	4,5	2,3	2,3	0,1	1,1	4,0
Affärsenhet Säker Förvaring	11,3	7,6	9,7	8,1	8,8	7,2
Totalt före jämförelsestörande poster	5,3	3,5	4,0	2,0	3,2	4,8
Koncernen totalt	5,3	-0,7	4,0	-0,5	-0,4	1,6

Bank

Mkr	Juli-sept		Jan-sept		Helår	
	2007	2006	2007	2006	2006	2005
Orderingång	516	593	1 773	1 755	2 237	2 243
Försäljningsintäkter	525	526	1 645	1 636	2 282	2 171
Rörelseresultat	48	42	142	107	175	179
Rörelsemarginal, %	9,1	8,0	8,6	6,5	7,7	8,2



* Försäljning januari-september 2007

Marknadsutveckling januari-september

Affärsenhet Bank hade en mycket god utveckling när det gällde orderingången under början av året men den minskade betydligt under tredje kvartalet. Detta beror till en del på lägre investeringsaktiviteter hos flera stora banker som under perioden förhandlat om samgående eller förvärv, samt på att några enstaka större order som togs i tredje kvartalet 2006 ej upprepats 2007.

Kundcentren i Norden, Spanien och Portugal samt agentmarknaderna i Mellanöstern, Afrika och Asien har haft en stark ökning av orderingången medan flera av de viktiga marknaderna i Europa som Frankrike, Tyskland, England och Italien haft en svagare utveckling.

Under första kvartalet tecknades en större order med en centralbank i Mellanöstern/Afrika som under såväl andra som tredje kvartalet ytterligare fyllts på och utgör den större delen av affärsenhet Banks förbättrade orderingång för årets nio första månader.

Exempel på större affärer inom affärsenhet Bank är bankfacksrobotar som hittills primärt har installerats i Tyskland, där det nu totalt finns cirka 700 enheter. Hittills under året har order på bankfacksrobotar tecknats i Tyskland, Danmark, Spanien, Kanada, Ryssland och Kina. Order på den hittills största bankfacksroboten har tecknats med Banco Bilbao i Spanien och Danske Bank i Danmark och omfattar vardera 2 500 bankfack samt tillhörande valv med tillträdeskontroll, larm samt övervakning.

Under perioden har betydande order tecknats på Gunnebos vidareutvecklade larm- och övervakningssystem för banker (SMB) i bland annat Frankrike, Spanien, Belgien och Italien.

Resultat

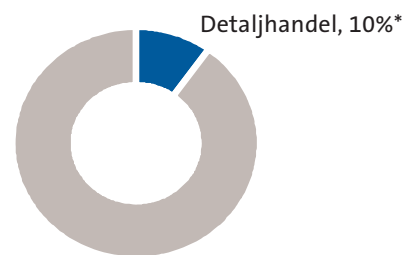
Resultatet för affärsenhet Bank har för tredje kvartalet varit relativt oförändrat och nått en rörelsemarginal på 9,1% (8,0).

Rörelsemarginalen för januari-september förbättrades till 8,6% (6,5), delvis tack vare besparingseffekter från integrationsprojektet Gunnebo One Company som haft störst effekt inom affärsenhet Bank.

Affärsenhet Bank omfattar alla Gunnebos säkerhetserbjudanden till banker och andra finansiella institutioner. Målsättningen är att på bästa sätt utrusta och tillhandahålla service till dessa kunder med integrerade säkerhetslösningar inom säker förvaring, bankautomation, system för passage- och entrékontroll, CCTV samt inbrotts- och brandlarm. Affärsenheten är marknadsledande leverantör av säkerhetslösningar till banker i Europa, Indien, Indonesien, Sydafrika och Kanada.

Detaljhandel

Mkr	Juli-sept		Jan-sept		Helår	
	2007	2006	2007	2006	2006	2005
Orderingång	204	171	601	551	745	665
Försäljningsintäkter	182	177	522	500	714	667
Rörelseresultat	-8	-5	-18	-23	-20	21
Rörelsemarginal, %	-4,4	-2,8	-3,4	-4,6	-2,8	3,1



* Försäljning januari-september 2007

Marknadsutveckling januari-september

Den organiska tillväxten för orderingången inom affärsenhet Detaljhandel uppgår hittills till 16%. Den har varit speciellt stark i Norden, England, Belgien, Holland, Kanada, Spanien och Italien men svagare i framförallt Tyskland och Frankrike.

Under perioden har Gunnebo i Frankrike och Spanien tecknat order med IKEA avseende elektroniska säkerhetssystem i Frankrike och säkerhetsdörrar i Spanien. Betydande order på säkerhetsdörrar har också tecknats i England och Frankrike.

Gunnebos system för elektroniska varularm har haft en god marknadsutveckling, speciellt på marknaderna i Ryssland, Portugal, Sverige, Brasilien och Tyskland.

SafePay™, som är Gunnebos system för sluten och recirkulerande kontanthantering, har haft en ganska låg installations- och faktureringsstakt under årets första nio månader.

Under tredje kvartalet har i Danmark bensinbolaget Statoil, dagligvarukedjan Fakta samt ytterligare en större dagligvarukedja tecknat order på tillsammans 260 SafePay system, vilket innebär ett genombrott för SafePay i Danmark. Nya order har under tredje kvartalet också tagits i Tyskland, Belgien, Portugal och Italien. I Holland har detaljhandelskedjan Jan Linders tecknat order och gjort de första installationerna av SafePay samt integrerat systemet med den holländska banken Fortis.

Under perioden har Gunnebo startat ett program för att uppgradera samtliga installerade SafePay system i Norden till senaste standard när det gäller såväl hårdvara som mjukvara. I Sverige och Norge har dagligvarukedjan ICA stoppat nya beställningar av SafePay i väntan på uppgradering.

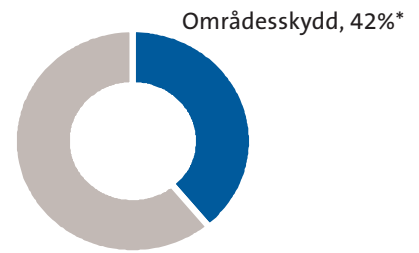
Resultat

Exklusive SafePay uppvisar affärsenheten en positiv rörelsemarginal för såväl tredje kvartalet som för perioden januari-september.

Affärsenhet Detaljhandel omfattar alla Gunnebos säkerhetserbjudanden till detaljhandeln. Målsättningen är att på bästa sätt utrusta och tillhandahålla service till koncernens detaljhandelskunder med optimala säkerhetslösningar. Dessa innefattar bland annat säker förvaring, system för sluten kontanthantering – SafePay™ – elektroniska varularm, passage- och entrékontroll, CCTV samt inbrotts- och brandlarm. Affärsenheten är Gunnebos enskilt största tillväxtområde.

Områdesskydd

Mkr	Juli-sept		Jan-sept		Helår	
	2007	2006	2007	2006	2006	2005
Orderingång	659	671	2 085	2 055	2 834	2 831
Försäljningsintäkter	704	701	2 102	1 945	2 736	2 702
Rörelseresultat	32	16	49	1	31	108
Rörelsemarginal, %	4,5	2,3	2,3	0,1	1,1	4,0



* Försäljning januari-september 2007

Marknadsutveckling januari-september

Affärsenhet Områdesskydd inledde perioden med en god order- och faktureringsutveckling under första kvartalet, delvis tack vare en mild vinter i norra Europa.

Marknaden har framförallt utvecklats positivt för Gunnebo i England, Östeuropa, Frankrike, Italien, Portugal samt agentmarknaderna i Mellanöstern medan Norden, Tyskland och Region Indian Ocean Rim utvecklats svagare. Gunnebo Spanien tecknade under perioden order på brand- och explosionssäkra dörrar till järnvägstunnlar för höghastighetståg - en marknad med betydande tillväxtpotential.

Under perioden har större order tecknats på högsäkerhetsskydd för kärnteknikanläggningar samt till andra högriskprojekt som raffinaderier och ambassader. Gunnebo Italien har tecknat order på såväl utrustning som service av yttre områdesskydd för en kedja med logistikcentra.

Säkerhetsutrustning till fängelser i form av säkerhetsdörrar och genomfartsskydd utgör en allt viktigare affär för Gunnebo och order på olika typer av säkerhetsutrustningar för fängelser har tecknats i Sverige, Frankrike, Holland, Belgien och Spanien.

Gunnebos högsäkerhetsbarriärer och vägblockerare har klarat hårda tester och därmed godkänts dels av amerikanska Department of State (DOS), dels av dess engelska motsvarighet, vilket innebär att dessa produkter nu kan marknadsföras till amerikanska och brittiska myndigheter och företag över hela världen.

Gunnebo Troax, koncernens verksamhet för inre områdesskydd, har haft en mycket god orderingång på huvudmarknaderna Norden, England, Tyskland, Holland och Spanien samt resultatmässigt utvecklats mycket starkt.

Resultat

Faktureringen ökade något under de första nio månaderna och resultatet förbättrades med 48 Mkr.

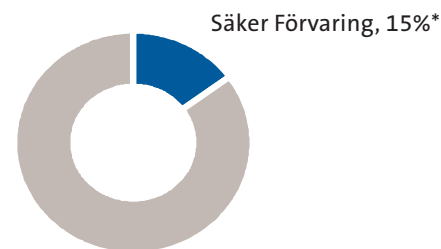
Marginalen har förbättrats till 2,3% (0,1), framförallt tack vare ett bra resultat från Gunnebo Troax.

Marginalen är alltså jämt på en otillfredsställande nivå vilket framför allt beror på en för stor andel affärer med låga marginaler samt vissa kvarvarande störningar från tidigare genomförda produktionsomflyttningar.

Affärsenhet Områdesskydd omfattar Gunnebos säkerhetserbjudanden för byggnader och anläggningar i behov av högsäkerhetsskydd förutom bank och detaljhandeln. Exempel på kundgrupper är ambassader, flygplatser, militära anläggningar, fängelser och hamnar. Affärsenheten är en av Europas ledande leverantörer av systemlösningar och produkter för inre och yttre områdesskydd.

Säker Förvaring

Mkr	Juli-sept		Jan-sept		Helår	
	2007	2006	2007	2006	2006	2005
Orderingång	244	221	768	687	946	919
Försäljningsintäkter	238	236	746	705	995	937
Rörelseresultat	27	18	72	57	88	67
Rörelsemarginal, %	11,3	7,6	9,7	8,1	8,8	7,2



* Försäljning januari-september 2007

Marknadsutveckling januari-september

Affärsenheten Säker Förvaring har under perioden haft en ökad orderingång under perioden i Holland, Belgien, Spanien, Region Indian Ocean Rim samt agentländerna i Mellanöstern, medan Norden, Tyskland, Frankrike och England utvecklats svagare.

Efterfrågan på högsäkerhetsklassade skåp till bankomater har varit god under hela niomånadersperioden. Ett tidigare samarbete med Fossafe i Norge avseende tillverkning av brandskyddande dokumentskåp sades upp under början av perioden. Tillverkningen av ett nyutvecklat dokumentskåp med annan och förbättrad isolering har startats vid Gunnebos fabrik i Mora.

Under slutet av perioden togs Gunnebo European Distribution Center (EDC), beläget i tyska Salzgitter, i bruk. Med initialt cirka 300 olika brand- och inbrottsskyddande skåp och olika typer av lås i lager, kommer EDC att kunna leverera skåp inom en vecka över hela Europa. EDC skall skapa ökad försäljning, eftersom korta leveranstider ofta är en viktig förutsättning för att erhålla en order.

Samtidigt med starten av EDC togs också för första gången Gunnebos nya affärssystem i drift. Det kommer att implementeras på samtliga kund- och kompetenscenter successivt under de närmaste tre åren.

Gunnebos produktlinje SecureLine med lägre klassade skåp för mindre kontor och hemmabruk har haft en god marknadsutveckling med rekordnotering av levererade skåp i september.

Resultat

Affärsenhetens rörelseresultat har under årets första nio månader ökat till 72 Mkr (57) och rörelsemarginalen har förbättrats till 9,7% (8,1). Det förbättrade resultatet beror främst på tidigare genomförda strukturprogram samt god beläggning vid produktionsenheterna fränsett fabriken i Frankrike.

Affärsenhet Säker Förvaring omfattar Gunnebos säkerhetserbjudanden inom säker förvaring till kunder förutom bank och detaljhandeln. I produktportföljen finns bland annat högsäkerhetsklassade brand- och inbrottsskyddande skåp, elektroniska högsäkerhetslås, valv och valvdörrar. Affärsenheten har en ledande position på världsmarknaden för högsäkerhetsklassade brand- och inbrottsskyddande skåp.

Redovisningsprinciper

Gunnebo följer de av EU antagna IFRS-standarderna och tolkningar av dessa (IFRIC). Denna delårsrapport har upprättats enligt IAS 34 och Årsredovisningslagen. Samma redovisningsprinciper och beräkningsmetoder har använts i delårsrapporten som i den senaste årsredovisningens not 2. De nya eller reviderade IFRS standarder som har trätt i kraft sedan den 1 januari 2007 påverkar inte redovisat resultat eller ställning.

Risker och osäkerhetsfaktorer

Koncernens och moderbolagets väsentliga risk- och osäkerhetsfaktorer inkluderar verksamhetsrelaterade risker i form av råvarurisker, produktrisker, försäkringsrisker och legala risker. Till detta kommer bland annat finansiella risker som finansieringsrisker, likviditetsrisker, ränterisker, valutarisker samt kredit- och motpartsrisker.

För utförligare beskrivning av koncernens finansiella riskhantering se Gunnebos årsredovisning för 2006 sidorna 42-43 och not 3.

Valberedning

Vid den ordinarie bolagsstämman 2007 beslutades att Gunnebos valberedning skall bestå av en representant för vardera av de tre största aktieägarna per den 30 september 2007, samt styrelsens ordförande.

Den tredje största ägaren är IF Skadeförsäkrings AB, som avböjt deltagande, och därmed blir den fjärde största ägaren, Odin Forvaltning AS representerade i valberedningen. Följande ägarrepresentanter bildar valberedning inför årsstämman den 3 april 2008:

- Dan Sten Olsson, Stena Adactum AB
- Nils-Olov Jönsson, Vätterledens Invest AB
- Nils Petter Hollekim, Odin Forvaltning AS
- Roger Holtback, Styrelseordförande och sammankallande

Valberedningen har bland annat till uppgift att lämna förslag till dels val av styrelsens ordförande och övriga ledamöter, dels styrelsearvodet och ersättning för utskottsarbete. Aktieägare som önskar lämna förslag avseende representanter till Gunnebos styrelse kan vända sig till Gunnebos valberedning på e-post-adress: valberedningen@gunnebo.com eller till: Valberedningen, Gunnebo AB, Box 5181, 402 26 Göteborg.

Finansiella mål

- Gunnebo skall långsiktigt uppnå en avkastning på sysselsatt kapital på minst 15% samt en rörelsemarginal på minst 7%
- Soliditeten skall ej understiga 30%
- Koncernen skall nå en organisk tillväxt på minst 5%

Utsikter för helåret 2007

I likhet med föregående delårsrapport förväntas rörelseresultatet för helåret 2007 bli väsentligt bättre än föregående års resultat, men mot bakgrund av utvecklingen 2006 och viss förskjutning av integrationsprojektet Gunnebo One Company bedöms de långsiktiga finansiella målen inte kunna uppnås fullt ut under verksamhetsåret.

Göteborg den 24 oktober 2007
Gunnebo AB (Publ)

Göran Gezelius
VD och Koncernchef Gunnebo AB

Granskningsrapport

Vi har utfört en översiktlig granskning av bifogade delårsrapport för Gunnebo AB (publ) för perioden 1 januari – 30 september 2007. Det är styrelsen och verkställande direktören som har ansvaret för att upprätta och presentera denna delårsrapport i enlighet med IAS 34 och årsredovisningslagen. Vårt ansvar är att uttala en slutsats om denna delårsrapport grundad på vår översiktliga granskning.

Vi har utfört vår översiktliga granskning i enlighet med Standard för översiktlig granskning SÖG 2410 *Översiktlig granskning av finansiell delårsinformation utförd av företagets valda revisor* som är utgiven av FAR. En översiktlig granskning består av att göra förfrågningar, i första hand till personer som är ansvariga för finansiella frågor och redovisningsfrågor, att utföra analytisk granskning och att vidta andra översiktliga granskningsåtgärder. En översiktlig granskning har en annan inriktning och en betydligt mindre omfattning jämfört med den inriktning och omfattning som en revision enligt Revisionsstandard i Sverige RS och god revisionssed i övrigt har. De granskningsåtgärder som vidtas vid en översiktlig granskning gör det inte möjligt för oss att skaffa oss en sådan säkerhet att vi blir medvetna om alla viktiga omständigheter som skulle kunna ha blivit identifierade om en revision utförts. Den uttalade slutsatsen grundad på en översiktlig granskning har därför inte den säkerhet som en uttalad slutsats grundad på en revision har.

Grundat på vår översiktliga granskning har det inte kommit fram några omständigheter som ger oss anledning att anse att denna delårsrapport inte, i allt väsentligt, är upprättad i enlighet med IAS 34 och årsredovisningslagen.

Göteborg 24 oktober 2007
PricewaterhouseCoopers AB

Bror Frid
Auktoriserad revisor
Huvudansvarig

Koncernresultaträkning, Mkr

	Not	Juli-sept		Jan-sept		Helår	
		2007	2006	2007	2006	2006	2005
Försäljningsintäkter		1 649	1 640	5 015	4 786	6 727	6 477
Sålda varors kostnad	1	-1 177	-1 186	-3 597	-3 408	-4 802	-4 459
Bruttoresultat		472	454	1 418	1 378	1 925	2 018
Övriga rörelsekostnader*	1	-384	-466	-1 215	-1 404	-1 952	-1 915
Rörelseresultat		88	-12	203	-26	-27	103
Finansiella poster, netto		-24	-24	-70	-65	-89	-70
Resultat efter finansiella poster		64	-36	133	-91	-116	33
Skatter		-24	-46	-49	-30	-12	-130
Resultat efter skatt, kvarvarande verksamhet		40	-82	84	-121	-128	-97
Resultat efter skatt, avvecklad verksamhet		-	-	-	-	-	11
Resultat efter skatt		40	-82	84	-121	-128	-86
Varav hänförligt till:							
Moderföretagets aktieägare		40	-82	84	-121	-128	-86
Minoritetsintresse		-	-	-	-	-	-
		40	-82	84	-121	-128	-86
Resultat per aktie, kr		0:92	-1:90	1:87	-2:75	-2:90	-1:95
Resultat per aktie efter utspädning, kr		0:92	-1:90	1:87	-2:75	-2:90	-1:95
Resultat per aktie, kvarvarande verksamhet		0:92	-1:90	1:87	-2:75	-2:90	-2:20
* varav jämförelsestörande poster		-	-69	-	-124	-243	-205

Koncernbalansräkning, Mkr

	30 september		31 december	
	2007	2006	2006	2005
Goodwill	1 078	1 088	1 056	1 098
Övriga immateriella anläggningstillgångar	123	123	119	126
Materiella anläggningstillgångar	574	660	628	744
Finansiella anläggningstillgångar	201	170	207	219
Varulager	830	858	718	838
Rörelsefordringar	1 782	1 687	1 766	1 639
Likvida medel	122	144	193	169
Summa tillgångar	4 710	4 730	4 687	4 833
Eget kapital	1 096	1 026	1 044	1 208
Räntebärande avsättningar och skulder	2 024	2 140	1 882	1 950
Övriga avsättningar och skulder	1 590	1 564	1 761	1 675
Summa eget kapital och skulder	4 710	4 730	4 687	4 833

Not 1 Kostnader och intäkter av engångskaraktär

Under perioden har vissa kostnader och intäkter av engångskaraktär påverkat koncernen:

	Juli-sept 2007	Jan-sept 2007
Sålda varors kostnad	-4	-21
Övriga rörelsekostnader	7	20
	3	-1

Dessa består i huvudsak av vinst vid fastighetsförsäljningar på 41 Mkr (varav 20 i det tredje kvartalet) och kostnader för uppgraderingar samt kvalitetshöjande åtgärder av det slutna kontanthanteringssystemet SafePay på 20 Mkr (varav 18 Mkr i det tredje kvartalet). Tillsammans med i huvudsak nedskrivning av anläggningstillgångar och integrationskostnader om 22 Mkr blir påverkan på resultatet för perioden -1 Mkr (varav +3 Mkr i det tredje kvartalet).

■ Moderbolagets resultaträkning, Mkr

	Jan-sept		Helår	
	2007	2006	2006	2005
Nettoomsättning	26	26	40	18
Övriga rörelsekostnader	-65	-65	-91	-72
Rörelseresultat	-39	-39	-51	-54
Finansiella poster, netto	-52	-74	132	152
Resultat efter finansiella poster	-91	-113	81	98
Skatter	-	-	-	-
Resultat efter skatt	-91	-113	81	98

■ Moderbolagets balansräkning, Mkr

	30 sept		31 december	
	2007	2006	2006	2005
Övriga immateriella anläggningstillgångar	19	1	7	1
Materiella anläggningstillgångar	2	3	3	3
Finansiella anläggningstillgångar	2 623	2 695	2 718	2 748
Rörelsefordringar	26	34	27	23
Likvida medel	1	1	3	6
Summa tillgångar	2 671	2 734	2 758	2 781
Eget kapital	806	692	916	861
Räntebärande avsättningar och skulder	1 830	1 999	1 784	1 877
Övriga avsättningar och skulder	35	43	58	43
Summa eget kapital och skulder	2 671	2 734	2 758	2 781

Koncernens kassaflödesanalys, Mkr

	Juli-sept		Jan-sept		Helår	
	2007	2006	2007	2006	2006	2005
Kassaflöde från den löpande verksamheten före förändringar av rörelsekapital	-13	21	28	14	73	-130
Förändringar av rörelsekapital	-111	-54	-228	-202	-40	152
Kassaflöde från den löpande verksamheten	-124	-33	-200	-188	33	22
Nettoinvesteringar*	7	39	-14	5	18	-136
Förvärv av dotterbolag	-	-12	-	-12	-12	-103
Kassaflöde från investeringsverksamheten	7	27	-14	-7	6	-239
Förändringar av räntebärande fordringar och skulder	100	16	161	234	23	297
Nyemission	-	-	53	14	45	6
Utdelning	-	-	-72	-71	-71	-99
Kassaflöde från finansieringsverksamheten	100	16	142	177	-3	204
Kassaflöde för kvarvarande verksamhet	-17	10	-72	-18	36	-13
Kassaflöde för avvecklad verksamhet	-	-	-	-	-	-32
Periodens kassaflöde	-17	10	-72	-18	36	-45
Likvida medel vid periodens början	141	134	193	169	169	203
Omräkningsdifferenser på likvida medel	-2	-	1	-7	-12	11
Likvida medel vid periodens slut	122	144	122	144	193	169
* Inklusive fastighetsförsäljningar	29	62	63	62	120	-

Koncernens förändringar i eget kapital, Mkr

	30 september		Helår	
	2007	2006	2006	2005
Vid årets början	1 044	1 208	1 208	1 759
Byte av redovisningsprinciper	-	-	-	8
Kontantutdelning till aktieägarna	-72	-71	-71	-99
Utdelning av Gunnebo Industrier	-	-	-	-398
Nyemission	53	14	45	6
Omräkningsdifferenser	-10	-6	-16	25
Förändring av säkringsreserv	-3	2	6	-7
Periodens resultat	84	-121	-128	-86
Vid periodens slut	1 096	1 026	1 044	1 208
Varav minoritetsintresse	-	-	-	-

Koncernens operativt kassaflöde, Mkr

	Juli-sept		Januari-sept		Helår	
	2007	2006	2007	2006	2006	2005
Kassaflöde från den löpande verksamheten	-124	-33	-200	-188	33	22
Återläggning av betald skatt och kassapåverkande finansnetto	58	30	121	68	122	250
Nettoinvesteringar*	-22	-23	-77	-57	-102	-136
Operativt kassaflöde	-88	-26	-156	-177	53	136
Återläggning av kassaflödespåverkande strukturkostnader	51	26	95	78	143	189
Operativt kassaflöde exklusive strukturkostnader för kvarvarande verksamhet	-37	0	-61	-99	196	325
Operativt kassaflöde för avvecklad verksamhet	-	-	-	-	-	-27
Operativt kassaflöde exklusive strukturkostnader	-37	0	-61	-99	196	298

*Exklusive fastighetsförsäljningar

Nyckeltal*

exkl. jämförelsestörande poster

	Jan-sept		Helår	
	2007	2006	2006	2005
Räntabilitet på sysselsatt kapital, %**	10,9	8,8	7,1	10,4
Räntabilitet på eget kapital, %**	15,0	9,4	7,3	12,8
Rörelsemarginal före avskrivningar, % (EBITDA)	6,0	4,2	5,4	6,8
Rörelsemarginal, % (EBIT)	4,0	2,0	3,2	4,8
Vinstmarginal, % (EBT)	2,7	0,7	1,9	3,7

Nyckeltal*

inkl. jämförelsestörande poster

	Jan-sept		Helår	
	2007	2006	2006	2005
Räntabilitet på sysselsatt kapital, %**	7,0	0,7	-0,5	3,7
Räntabilitet på eget kapital, %**	7,3	-12,2	-11,4	-7,5
Bruttomarginal, %	28,3	28,8	28,6	31,2
Rörelsemarginal före avskrivningar, % (EBITDA)	6,0	1,6	1,8	3,7
Rörelsemarginal, % (EBIT)	4,0	-0,5	-0,4	1,6
Vinstmarginal, % (EBT)	2,7	-1,9	-1,7	0,5
Kapitalomsättningshastighet, ggr	2,3	2,2	2,1	2,1
Soliditet, %	23	22	22	25
Räntetäckningsgrad, ggr	2,9	-0,3	-0,3	1,5
Skuldsättningsgrad, ggr	1,7	1,9	1,6	1,5

Data per aktie*

exkl. jämförelsestörande poster

	Jan-sept		Helår	
	2007	2006	2006	2005
Resultat per aktie före utspädning, kr	1:87	0:15	1:85	3:80
Resultat per aktie efter utspädning, kr	1:87	0:15	1:85	3:75

Data per aktie*

inkl. jämförelsestörande poster

	Jan-sept		Helår	
	2007	2006	2006	2005
Resultat per aktie före utspädning, kr	1:87	-2:75	-2:90	-2:25
Resultat per aktie efter utspädning, kr	1:87	-2:75	-2:90	-2:20
Eget kapital per aktie före utspädning, kr	24:11	23:25	23:40	27:55
Eget kapital per aktie efter utspädning, kr	24:11	24:45	24:30	29:30
Kassaflöde per aktie, kr	-4:42	-4:25	0:75	0:50
Antal aktier vid periodens utgång, tusental	45 433	44 087	44 579	43 854
Genomsnittligt antal aktier, tusental	45 246	44 061	44 149	43 823
Antal aktier efter full utspädning, tusental	45 433	45 413	45 522	45 592

* Avser kvarvarande verksamhet, exkl. det utdelade Gunnebo Industrier

** Under den senaste 12-månadersperioden

Kvartalsdata, Mkr

Koncernresultaträkning	2005				2006				2007		
	1	2	3	4	1	2	3	4	1	2	3
Försäljningsintäkter	1 438	1 612	1 559	1 868	1 482	1 664	1 640	1 941	1 603	1 763	1 649
Sålda varors kostnad	-1 015	-1 110	-1 072	-1 262	-1 047	-1 175	-1 186	-1 394	-1 158	-1 262	-1 177
Bruttoresultat	423	502	487	606	435	489	454	547	445	501	472
Jämförelsestörande poster	-44	-	-27	-134	-34	-21	-69	-119	-	-	-
Övriga rörelsekostnader	-419	-439	-404	-448	-437	-446	-397	-429	-418	-413	-384
Rörelseresultat	-40	63	56	24	-36	22	-12	-1	27	88	88
Finansiella poster, netto	-12	-19	-19	-20	-18	-23	-24	-24	-24	-22	-24
Resultat efter finansiella poster	-52	44	37	4	-54	-1	-36	-25	3	66	64
Skatter	14	-12	-100	-32	16	-	-46	18	-1	-24	-24
Resultat efter skatt, kvarvarande verksamheter	-38	32	-63	-28	-38	-1	-82	-7	2	42	40
Resultat efter skatt, avvecklad verksamhet*	11	-	-	-	-	-	-	-	-	-	-
Totalt resultat efter skatt	-27	32	-63	-28	-38	-1	-82	-7	2	42	40
Nyckeltal											
Bruttomarginal, %	29,4	31,1	31,2	32,5	29,4	29,4	27,7	28,2	27,8	28,4	28,6
Rörelsemarginal före jämförelsestörande poster, %	0,3	3,9	5,3	8,5	-0,1	2,6	3,5	6,1	1,7	5,0	5,3
Rörelsemarginal, %	-2,8	3,9	3,6	1,3	-2,4	1,3	-0,7	-0,1	1,7	5,0	5,3

* Avser Gunnebo Industrier som delades ut till aktieägarna i juni 2005

För information per affärsenhet hänvisas till sidan 6

Ekonomisk information

Kapitalmarknadsdag	19 december 2007
Bokslutskommuniké 2007	7 februari 2008
Årsstämma 2007	3 april 2008
Delårsrapport januari-mars 2008	25 april 2008
Delårsrapport januari-juni 2008	22 juli 2008
Delårsrapport januari-september 2008	28 oktober 2008
Bokslutskommuniké 2008	6 februari 2009

Gunnebo AB (publ)

Box 5181
SE-402 26 GÖTEBORG

Tel: +46-31-83 68 00
Fax: +46-31-83 68 10
Org.nr. 556438-2629

e-post: info@gunnebo.com
hemsida: www.gunnebo.com

GUNNEBO
For a safer world®