



Gunnebo delårsrapport Januari-september 2007

Göran Gezelius
VD och Koncernchef Gunnebo AB
24 oktober 2007

GUNNEBO
For a safer world®

"Koncernen nådde ett klart högre rörelseresultat, trots ett mycket svagt kvartalsresultat i Frankrike, än under samma kvartal förra året, bland annat genom väsentliga förbättringar för utomeuropeiska marknader och för affärsenheterna Områdesskydd och Säker Förvaring.

Rörelseresultatet för nio månader är 203 Mkr, en väsentlig förbättring jämfört med samma tid förra året, som visade en vinst på 98 Mkr och en förlust på -26 Mkr om också jämförelsestörande poster inkluderas."

Göran Gezelius
VD och Koncernchef

GUNNEBO
For a safer world®

VDs kommentarer juli-september 2007

- Orderingången minskade organiskt med 2% till 1 623 Mkr (1 656)
- Faktureringen oförändrad organiskt 1 649 Mkr (1 640)
- Rörelseresultatet förbättrades till 88 Mkr (-12). I resultatet föregående år ingick jämförelsestörande poster på -69 Mkr.
- Resultatet efter skatt uppgick till 40 Mkr (-82)
- Resultatet per aktie blev 0:92 kronor (-1:90)
- Det operativa kassaflödet uppgick exklusive strukturkostnader till -37 Mkr (0)



GUNNEBO
For a safer world®

23 oktober 2007, sidan 3

VDs kommentarer januari-september 2007

- Orderingången ökade organiskt med 4% till 5 227 Mkr (5 048)
- Faktureringen ökade organiskt med 6% till 5 015 Mkr (4 786)
- Rörelseresultatet förbättrades till 203 Mkr (-26). I resultatet föregående år ingick jämförelsestörande poster på -124 Mkr.



GUNNEBO
For a safer world®

23 oktober 2007, sidan 4

VDs kommentarer januari-september 2007

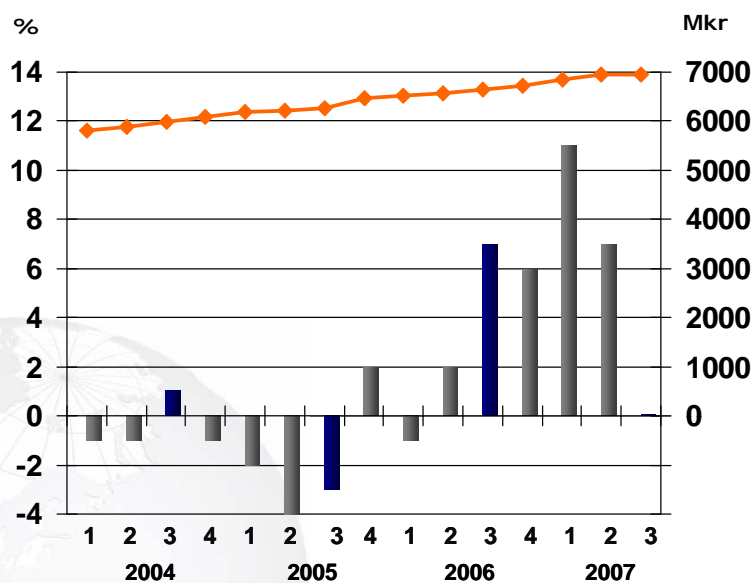
- Resultatet efter skatt uppgick till 85 Mkr (-121)
- Resultatet per aktie blev 1:87 kronor (-2:75)
- Det operativa kassaflödet uppgick till -61 Mkr (-99)
- Rörelseresultatet för helåret 2007 förväntas bli väsentligt bättre än föregående års resultat



23 oktober 2007, sidan 5

GUNNEBO
For a safer world®

Försäljningsintäkter och organisk tillväxt



23 oktober 2007, sidan 6

GUNNEBO
For a safer world®

Orderingång

Mkr	Juli-september			Januari-september			Helår	
	2007	%*	2006	2007	%*	2006	2006	2005
Affärsenhet Bank	516	-13	593	1 773	2	1 755	2 237	2 243
Affärsenhet Detaljhandel	204	20	171	601	10	551	745	665
Affärsenhet Områdesskydd	659	-2	671	2 085	2	2 055	2 834	2 831
Affärsenhet Säker Förvaring	244	11	221	768	13	687	946	919
Koncernen totalt	1 623	-2	1 656	5 227	4	5 048	6 762	6 658

Försäljningsintäkter

Mkr	Juli-september			Januari-september			Helår	
	2007	%*	2006	2007	%*	2006	2006	2005
Affärsenhet Bank	525	0	526	1 645	2	1 636	2 282	2 171
Affärsenhet Detaljhandel	182	3	177	522	6	500	714	667
Affärsenhet Områdesskydd	704	0	701	2 102	8	1 945	2 736	2 702
Affärsenhet Säker Förvaring	238	1	236	746	7	705	995	937
Koncernen totalt	1 649	0	1 640	5 015	6	4 786	6 727	6 477

* Organisk tillväxt

23 oktober 2007, sidan 7

GUNNEBO
For a safer world®

Bruttomarginal: Förändring juli-sept 2007 / juli-sept 2006

- Bruttomarginal juli-september 2006 **27,7%**
 - Påverkan på bruttomarginal som inte påverkat rörelseresultatet samt omklassificering av försäljningskostnader till Sålida varors Kostnad: **-0,5%**
 - Kostnader av engångskaraktär **-0,2%**
 - Påverkan på bruttomarginal som påverkat rörelseresultatet, övriga förändringar som pris, produktivitet och kostnadseffekter: **+1,6%**
- Bruttomarginal juli-september 2007: **28,6%**

23 oktober 2007, sidan 8

GUNNEBO
For a safer world®

Orderbokens utveckling 2007

- Orderboken uppgick vid tredje kvartalets utgång till 1 600 Mkr, vilket motsvarar orderboken vid samma tidpunkt föregående år
- Orderboken är nu i stort sett rensad från order baserade på offerter från 2006. Status per affärsheter vid utgången av tredje kvartalet:

- Bank
- Detaljhandel
- Områdesskydd
- Säker Förvaring



23 oktober 2007, sidan 9

GUNNEBO
For a safer world®

Gunnebo One Company i Frankrike

- Legalt har de tre största bolagen fusionerats per den 1 juli 2007 till Gunnebo France SA (Fichet-Bauche)
- Alla tre bolag har nu ett gemensamt affärssystem. Bytet av affärssystem har påverkat kassaflödet och faktureringen negativt under tredje kvartalet.
- Återstående sex mindre bolag kommer att fusioneras med Gunnebo France SA den 31 december 2007
- Rörelseresultatet per kvartal har hittills under 2007 fluktuerat för Gunnebo France SA men är i snitt ca 15 Mkr jämfört med drygt 20 Mkr per kvartal förra året. Faktureringen har minskat med 5% och ordergången med 1%. Orderstocken vid ingången till kvartal 4 är ungefär densamma som för ett år sedan.



23 oktober 2007, sidan 10

GUNNEBO
For a safer world®

Säker Förvarings europeiska distributionscenter (EDC) invigt

- Säker förvaring har idag ett 20-tal lagerplatser i Europa (oftast ett per land)
- I varje land finns drygt ett 100-tal olika kassaskåp och många olika typer av lås, ofta olika modeller i varje land. Bruttosortimentet för Säker Förvaring uppgår till ett 1000-tal artiklar. Den stora artikelspridningen skapar besvärliga produktionsflöden i fabrikerna.
- 1 oktober invigdes Säker Förvarings nya centrallager, EDC
- EDC kommer att lagerhålla ett mycket brett sortiment kassaskåp, cirka 300 olika skåp med hög tillgänglighet, många låsvarianter och möjlighet till kundanpassning. Denna standardisering leder till att det totala sortimentet att minska avsevärt.



EDC ligger strax utanför Hannover i Tyskland.

GUNNEBO
For a safer world®

23 oktober 2007, sidan 11

Säker Förvarings europeiska distributionscenter (EDC) invigt

- Snabb leverans över hela Europa
- Högre grad av standardisering kommer – förutom att öka kundservicen – också att effektivisera produktionen
- Första installationen av koncernens gemensamma affärssystem MS Dynamics



Förbättrad kundservice och korta leveranstider viktiga konkurrensfördelar



GUNNEBO
For a safer world®

23 oktober 2007, sidan 12

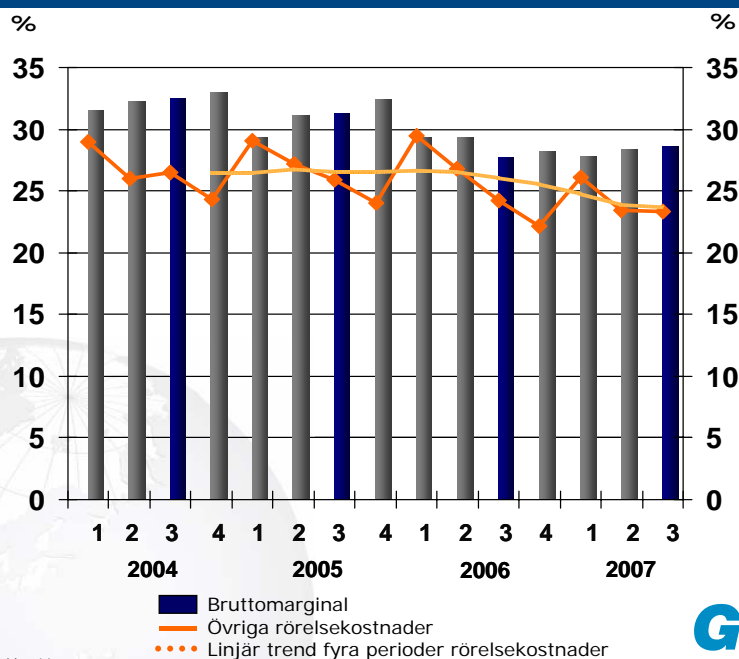
Sammandrag

Mkr	Juli-september			Januari-september		
	2007	2006	Organiskt	2007	2006	Organiskt
Orderingång	1 623	1 656	-2%	5 227	5 048	4%
Försäljningsintäkter	1 649	1 640	0%	5 015	4 786	6%
Rörelseresultat	88	57		203	98	
Rörelsemarginal, %	5,3	3,5		4,0	2,0	
Resultat efter finansiella poster	64	-36		133	-91	
Resultat efter skatt	40	-82		85	-121	
Resultat per aktie, kr	0:92	-1:90		1:87	-2:75	
Operativt kassaflöde	-37	0		-61	-99	

23 oktober 2007, sidan 13

GUNNEBO
For a safer world®

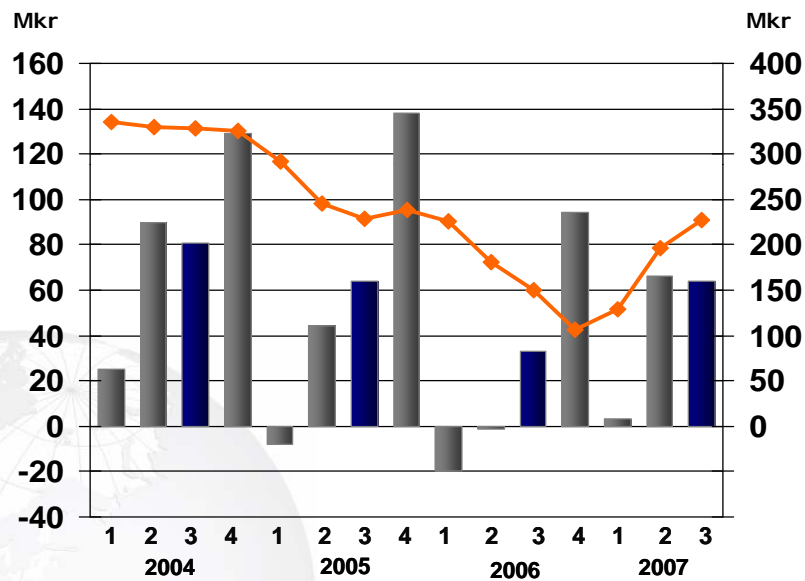
Bruttomarginal och Övriga rörelsekostnader Exklusive jämförelsestörande poster



23 oktober 2007, sidan 14

GUNNEBO
For a safer world®

Resultat efter finansiella poster*



* Exkl. jämförelsestörande poster och goodwillavskrivningar

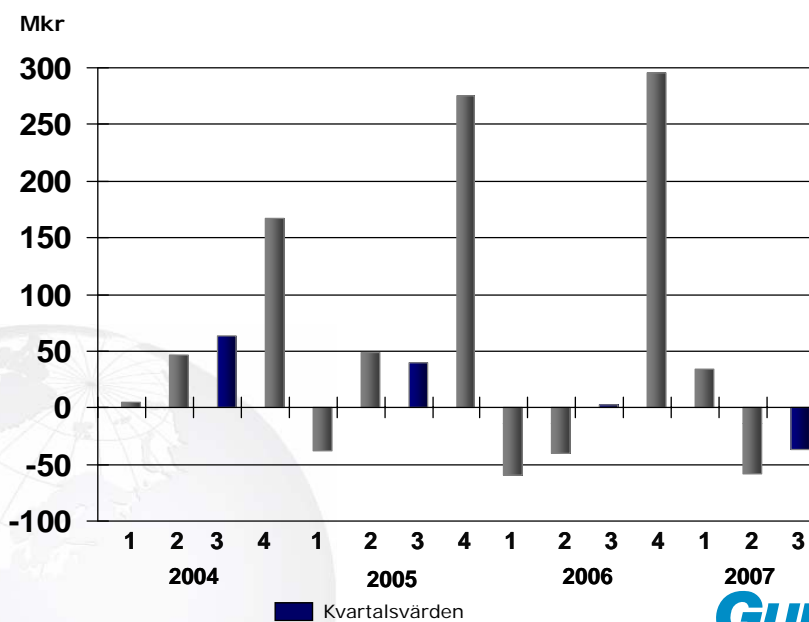
■ Kvartalsvärden (vänstra skalan)
 — Rullande 12-månadersvärden (högra skalan)

23 oktober 2007, sidan 15

GUNNEBO
 For a safer world®

Operativt kassaflöde

Före finansiella poster, skatt och strukturkostnader



23 oktober 2007, sidan 16

GUNNEBO
 For a safer world®

Rörelseresultat

Mkr	Juli-september		Januari-september		Helår	
	2007	2006	2007	2006	2006	2005
Affärsenhet Bank	48	42	142	107	175	179
Affärsenhet Detaljhandel	-8	-5	-18	-23	-20	21
Affärsenhet Områdesskydd	32	16	49	1	31	108
Affärsenhet Säker Förvaring	27	18	72	57	88	67
Koncerngemensamma poster	-11	-14	-42	-44	-58	-67
Totalt före jämförelsestörande poster	88	57	203	98	216	308
Jämförelsestörande poster	0	-69	0	-124	-243	-205
Koncernen totalt	88	-12	203	-26	-27	103

23 oktober 2007, sidan 17

GUNNEBO
For a safer world®

Rörelsemarginal

%	Juli-september		Januari-september		Helår	
	2007	2006	2007	2006	2006	2005
Affärsenhet Bank	9,1	8,0	8,6	6,5	7,7	8,2
Affärsenhet Detaljhandel	-4,4	-2,8	-3,4	-4,6	-2,8	3,1
Affärsenhet Områdesskydd	4,5	2,3	2,3	0,1	1,1	4,0
Affärsenhet Säker Förvaring	11,3	7,6	9,7	8,1	8,8	7,2
Totalt före jämförelsestörande poster	5,3	3,5	4,0	2,0	3,2	4,8
Koncernen totalt	5,3	-0,7	4,0	-0,5	-0,4	1,6

23 oktober 2007, sidan 18

GUNNEBO
For a safer world®

Affärsenhet Bank

Mkr	Juli-sept		Jan-sept		Helår	
	2007	2006	2007	2006	2006	2005
Orderingång	516	593	1 773	1 755	2 237	2 243
Försäljningsintäkter	525	526	1 645	1 636	2 282	2 171
Rörelseresultat	48	42	142	107	175	179
Rörelsemarginal, %	9,1	8,0	8,6	6,5	7,7	8,2

- Traditionella bankprodukter
- Bankfacksrobotar
- Orderingång i Frankrike, Tyskland, England, Benelux och Italien
- Orderingång i Norden, Spanien och Portugal samt Agentmarknader i Asien, Afrika och Mellanöstern



Andel av koncernens försäljning: 33%



23 oktober 2007, sidan 19

Affärsenhet Detaljhandel

Mkr	Juli-sept		Jan-sept		Helår	
	2007	2006	2007	2006	2006	2005
Orderingång	204	171	601	551	745	665
Försäljningsintäkter	182	177	522	500	714	667
Rörelseresultat	-8	-5	-18	-23	-20	21
Rörelsemarginal, %	-4,4	-2,8	-3,4	-4,6	-2,8	3,1

- Säkerhetsdörrar och deponeringsskåp
- SafePay™ - uppgradering
- SafePay™ i Danmark
- Orderingången i Norden, Benelux, England, Spanien, Italien och Kanada







Andel av koncernens försäljning: 10%



23 oktober 2007, sidan 20

Affärsenhet Områdesskydd

Mkr	Juli-sept		Jan-sept		Helår	
	2007	2006	2007	2006	2006	2005
Orderingång	659	671	2 085	2 055	2 834	2 831
Försäljningsintäkter	704	701	2 102	1 945	2 736	2 702
Rörelseresultat	32	16	49	1	31	108
Rörelsemarginal, %	4,5	2,3	2,3	0,1	1,1	4,0

- Bra faktureringsutveckling under första kvartalet, bland annat tack vare mild vinter 
- Gunnebo Troax, inre områdesskydd 
- Orderingången i England, Östeuropa, Frankrike, Italien, Portugal, agenter i Mellanöstern 
- Lågmarginalaffärer och produktionsstörningar 




Andel av koncernens försäljning: 42%



23 oktober 2007, sidan 21

Affärsenhet Säker Förvaring

Mkr	Juli-sept		Jan-sept		Helår	
	2007	2006	2007	2006	2006	2005
Orderingång	244	221	768	687	946	919
Försäljningsintäkter	238	236	746	705	995	937
Rörelseresultat	27	18	72	57	88	67
Rörelsemarginal, %	11,3	7,6	9,7	8,1	8,8	7,2

- Benelux, Spanien och Italien samt agentmarknader i Mellanöstern och OEM-kunder 
- Begränsad tillväxt på huvudmarknaderna i Europa 
- Tidigare strukturprogram 
- Fabriken i Granollers stängdes i mitten av juli

Andel av koncernens försäljning: 15%



23 oktober 2007, sidan 22

Koncernresultaträkning

Mkr	Juli-sept		Jan-sept		Helår	
	2007	2006	2007	2006	2006	2005
Försäljningsintäkter	1 649	1 640	5 015	4 786	6 727	6 477
Sålda varors kostnad	-1 177	-1 186	-3 597	-3 408	-4 802	-4 459
Bruttoresultat	472	454	1 418	1 378	1 925	2 018
Övriga rörelsekostnader*	-384	-466	-1 215	-1 404	-1 952	-1 915
Rörelseresultat	88	-12	203	-26	-27	103
Finansiella poster, netto	-24	-24	-70	-65	-89	-70
Resultat efter finansiella poster	64	-36	133	-91	-116	33
Skatter	-24	-46	-49	-30	-12	-130
Resultat efter skatt	40	-82	84	-121	-128	-97
* Varav jämförelsestörande poster	-	-69	-	-124	-243	-205

23 oktober 2007, sidan 23

GUNNEBO
For a safer world®

Koncernbalansräkning

Mkr	30 september		31 december	
	2007	2006	2006	2005
Goodwill	1 078	1 088	1 056	1 098
Övriga immateriella anläggningstillgångar	123	123	119	126
Materiella anläggningstillgångar	574	660	628	744
Finansiella anläggningstillgångar	201	170	207	219
Varulager	830	858	718	838
Rörelsefordringar	1 782	1 687	1 766	1 639
Likvida medel	122	144	193	169
Summa tillgångar	4 710	4 730	4 687	4 833
Eget kapital	1 096	1 026	1 044	1 208
Räntebärande avsättningar och skulder	2 024	2 140	1 882	1 950
Övriga avsättningar och skulder	1 590	1 564	1 761	1 675
Summa eget kapital och skulder	4 710	4 730	4 687	4 833

23 oktober 2007, sidan 24

GUNNEBO
For a safer world®

Nyckeltal

Exklusive jämförelsestörande poster

	Jan-sept		Helår	
	2007	2006	2006	2005
Räntabilitet på sysselsatt kapital, %*	10,9	8,8	7,1	10,4
Räntabilitet på eget kapital, %*	15,0	9,4	7,3	12,8
Rörelsemarginal före avskrivningar, % (EBITDA)	6,0	4,2	5,4	6,8
Rörelsemarginal, % (EBIT)	4,0	2,0	3,2	4,8
Vinstmarginal, % (EBT)	2,7	0,7	1,9	3,7

* Under den senaste 12-månaders perioden

23 oktober 2007, sidan 25

GUNNEBO
For a safer world®

Finansiella mål

- Gunnebo skall långsiktigt uppnå en avkastning på sysselsatt kapital på minst 15% samt en rörelsemarginal på minst 7%
- Soliditeten skall ej understiga 30%
- Koncernen skall nå en organisk tillväxt på minst 5%



23 oktober 2007, sidan 26

GUNNEBO
For a safer world®

Utsikter för helåret 2007

- I likhet med föregående delårsrapport förväntas rörelseresultatet för helåret 2007 bli väsentligt bättre än föregående års resultat, men mot bakgrund av utvecklingen 2006 och viss förskjutning av integrationsprojektet Gunnebo One Company bedöms de långsiktiga finansiella målen inte kunna uppnås fullt ut under verksamhetsåret



23 oktober 2007, sidan 27



GUNNEBO
For a safer world®



www.gunnebo.com

GUNNEBO
For a safer world®