



Gunnebo delårsrapport

Januari-mars 2007

GUNNEBO
For a safer world®

Sammanfattning januari-mars 2007

- Orderingsgången ökade organiskt med 20% till 1 884 Mkr (1 608)
- Faktureringen ökade organiskt med 11% till 1 603 Mkr (1 482)
- Rörelseresultatet förbättrades till 27 Mkr (-36).
I resultatet föregående år ingick jämförelsestörande poster på -34 Mkr.
- Resultatet efter skatt uppgick till 2 Mkr (-38)
- Resultatet per aktie blev 0:05 kronor (-0:85)
- Förbättrat operativt kassaflöde till 34 Mkr (-59)
- Rörelseresultatet för helåret 2007 förväntas bli väsentligt bättre än föregående års resultat

Sammandrag

Mkr	Jan-mars		Organisk tillväxt
	2007	2006	
Orderingång	1 884	1 608	20%
Fakturering	1 603	1 482	11%
Rörelseresultat	27	-36	
Rörelsemarginal, %	1,7	-2,4	
Resultat efter finansiella poster	3	-54	
Resultat efter skatt	2	-38	
Resultat per aktie, kr	0:05	-0:85	
Operativt kassaflöde	34	-59	

Försäljning per affärsenhet



■ Områdesskydd, 40% ■ Saker Försäkring, 16%
■ Bank, 34% ■ Detaljhandel, 10%

Försäljning per marknad



■ Frankrike, 25% ■ Spanien, 8%
■ Norden, 12% ■ Italien, 4%
■ Storbritannien, 11% ■ Holland, 4%
■ Tyskland, 8% ■ Övriga, 28%

Koncernchefens kommentarer

Under första kvartalet redovisas en bra orderingång och fakturering. Cirka hälften av orderingångsökningen beror på en stor order på bankvalv till en riksbank på en av våra agentmarknader (Afrika/Mellanöstern). Övrig orderingångsökning beror på ett bra affärsklimat på nästan samtliga av Gunnebos huvudmarknader, det vill säga Europa och många länder runt Indiska Oceanen.

Faktureringen ökade för alla affärsenheter. Faktureringsökningen var särskilt stark inom Områdesskydd främst tack vare den varma vintern i norra Europa.

Förbättringen av rörelseresultatet är i linje med våra förväntningar. Några mindre intäkter och kostnader av engångstyp har noterats i kvartalet men medför netto ingen påverkan på det underliggande resultatet. Vid jämförelse med 2006 bör man hålla i minnet att första kvartalet förra året var det kvartal som mest påverkades av Gunnebos integrationsprojekt med tillhörande produktivitetstörningar och negativa resultat effekter.

Bruttomarginalen var väsentligt lägre än under första kvartalet 2006, men på samma nivå som andra halvåret 2006. De åtgärder som initierats i slutet av 2006 för att stärka bruttomarginalen får inte genomslag fullt ut förrän vi har fakturerat dels orderstocken från 2006, dels sådana order som tecknats under 2007 baserade på anbud lämnade 2006. Jag räknar med att denna effekt successivt får genomslag under resten av året.

Resultatet i Frankrike är sämre än föregående år, men orderingången förbättrades jämfört med samma tid föregående år. Integrationsarbetet i Frankrike fortskrider nu planenligt.

Orderingång och fakturering

Koncernens orderingång ökade under första kvartalet med 17% till 1 884 Mkr (1 608). Den organiska tillväxten blev mycket god och uppgick till 20%. Valutaeffekter påverkade orderingången negativt med 3%.

Samtliga affärsenheter har haft en ökad orderingång. Mycket god orderingång har redovisats inom affärsenheten Bank där en enskilt större order svarar för cirka hälften av koncernens ökade orderingång. Orderingången har även varit god i Frankrike, speciellt inom Områdesskydd.

Faktureringen ökade med 8% till 1 603 Mkr (1 482). Utlandsandelen uppgick till 95%. Organiskt ökade faktureringen med 11% medan valutaeffekter påverkade faktureringen negativt med 3%.

Samtliga affärsenheter redovisar en ökad fakturering. Bästa faktureringsutvecklingen har varit inom affärsenheterna Säker Förvaring och Områdesskydd som båda ökade faktureringen organiskt med 17 respektive 14%. Detaljhandel ökade faktureringen med 7% och Bank med 5%.

Bland Gunnebos större marknader har försäljningen varit särskilt bra i England, Spanien, Norden, Holland och i regionen Indian Ocean Rim.

Resultat

Koncernens rörelseresultat uppgick till 27 Mkr (-36). I resultatet föregående år ingick jämförelsestörande poster om -34 Mkr avseende integrationsprogrammet Gunnebo One Company.

Första kvartalets resultat är säsongsmässigt Gunnebos svagaste kvartal. I år har det förbättrats främst tack vare högre volymer. Genomförda prisökningar och andra vidtagna åtgärder för att höja bruttomarginalen har endast fått mindre genomslag under kvartalet. Det under förra året genomförda integrationsprojektet har inneburit planenligt minskade omkostnader med cirka 15 Mkr under första kvartalet. För helåret kommer omkostnaderna att minska med totalt 60 Mkr och ytterligare med 30 Mkr 2008.

Affärsenheten Bank förbättrade rörelseresultat till 37 Mkr (20) och Säker Förvaring till 24 Mkr (20). Rörelseresultatet för Detaljhandel uppgick till -5 Mkr (-6) och inom Områdesskydd till -12 Mkr (-22).

I resultatet ingår planenliga avskrivningar med 31 Mkr (32).

Rörelsemarginalen är 1,7 % (-2,4)

Finansiella poster uppgick netto till -24 Mkr (-18). Den negativa förändringen beror på högre ränteläge. Räntebärande skulder är lägre än under motsvarande period 2006.

Resultatet efter finansiella poster uppgick till 3 Mkr (-54). Valutaeffekter och företagsförvärv har haft en marginell effekt på resultatet.

Resultatet efter skatt blev 2 Mkr (-38).

Investeringar

Investeringar i anläggningstillgångar uppgick till 28 Mkr (24).

Kassaflöde

Kassaflödet är normalt svagt under första kvartalet men var under detta kvartal väsentligt bättre än samma tid föregående år. Kassaflödet från den löpande verksamheten uppgick till -1 Mkr (-85), varav kassaflödespåverkande omstruktureringskostnader utgjorde -24 Mkr (-25).

Det operativa kassaflödet efter avdrag för investeringar men före räntor, betald skatt och omstruktureringskostnader blev 34 Mkr (-59).

Likviditet och finansiell ställning

Koncernens likvida medel vid periodens utgång uppgick till 165 Mkr (vid utgången av föregående år 193 Mkr).

Nettolåneskulden uppgick till 1 678 Mkr (vid utgången av föregående år 1 673 Mkr).

Soliditeten uppgick till 23% (22) och skuldsättningsgraden blev 1,6 (1,6).

Personal

Antalet medarbetare i koncernen vid periodens utgång uppgick till 6 799 personer (vid utgången av första kvartalet 2006: 6 948). Antalet anställda i utlandet uppgick till 6 312 personer (6 457).

Aktiedata

Resultatet per aktie efter utspädning uppgick till 0:05 kronor (-0:85). Exklusive jämförelsestörande poster blev resultatet per aktie 0:05 kronor (-0:30). Eget kapital per aktie efter utspädning uppgick till 24:35 kronor (vid utgången av föregående år 24:30 kronor).

Antalet aktieägare uppgick till 9 100 (9 600).

Sammanfattning per affärsenhet

Orderingång, Mkr

	Jan-mars		Helår	
	2007	2006	2006	2005
Affärsenhet Bank	721	593	2 237	2 243
Affärsenhet Detaljhandel	212	178	745	665
Affärsenhet Områdesskydd	684	616	2 834	2 831
Affärsenhet Säker Förvaring	267	221	946	919
Koncernen totalt	1 884	1 608	6 762	6 658

Fakturering, Mkr

	Jan-mars		Helår	
	2007	2006	2006	2005
Affärsenhet Bank	546	533	2 282	2 171
Affärsenhet Detaljhandel	161	154	714	667
Affärsenhet Områdesskydd	641	571	2 736	2 702
Affärsenhet Säker Förvaring	255	224	995	937
Koncernen totalt	1 603	1 482	6 727	6 477

Rörelseresultat, Mkr

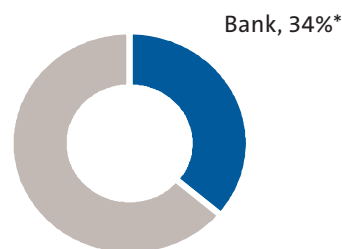
	Jan-mars		Helår	
	2007	2006	2006	2005
Affärsenhet Bank	37	20	175	179
Affärsenhet Detaljhandel	-5	-6	-20	21
Affärsenhet Områdesskydd	-12	-22	31	108
Affärsenhet Säker Förvaring	24	20	88	67
Koncerngemensamma poster	-17	-14	-58	-67
Totalt före jämförelsestörande poster	27	-2	216	308
Jämförelsestörande poster	-	-34	-243	-205
Koncernen totalt	27	-36	-27	103

Rörelsemarginal, %

	Jan-mars		Helår	
	2007	2006	2006	2005
Affärsenhet Bank	6,8	3,8	7,7	8,2
Affärsenhet Detaljhandel	-3,1	-3,9	-2,8	3,1
Affärsenhet Områdesskydd	-1,9	-3,9	1,1	4,0
Affärsenhet Säker Förvaring	9,4	8,9	8,8	7,2
Totalt före jämförelsestörande poster	1,7	-0,1	3,2	4,8
Koncernen totalt	1,7	-2,4	-0,4	1,6

Bank

Mkr	Jan-mars		Helår	
	2007	2006	2006	2005
Orderingång	721	593	2 237	2 243
Fakturering	546	533	2 282	2 171
Rörelseresultat	37	20	175	179
Rörelsemarginal, %	6,8	3,8	7,7	8,2



* Fakturering januari-mars 2007

Marknadsutveckling

Utvecklingen under första kvartalet för affärsenhet Bank har varit god för produkter som till exempel valv, valvdörrar, automatiserade bankfacksanläggningar, serviceboxar och högsäkerhetsklassade skåp.

Kundcentren i Norden, Storbritannien, Holland och Spanien samt agentmarknaderna i framförallt Mellanöstern och Afrika har haft en stark orderingång, medan Frankrike, Tyskland, Belgien, Italien och Schweiz utvecklats svagare.

En enskilt större order till en agentmarknadskund svarar för en stor del av affärsenhetens förbättrade orderingång.

Exempel på andra betydande affärer är en order till Banco Bilbao i Spanien på en av de största automatiserade bankfacksanläggningarna som Gunnebo hittills erhållit. Ordern omfattade 2 500 bankfack samt tillhörande valv med CCTV, tillträdeskontroll, elektronisk säkerhet och övervakning. Även Gunnebo Storbritannien har tagit betydande order på uppgraderingar av bankfacksinstallationer.

I Sverige har order tecknats med SEB och Swedbank avseende recirkulerande sedelutmatningsautomater samt betydande order på elektroniska säkerhetssystem till La Poste och till BNP Paribas i Frankrike.

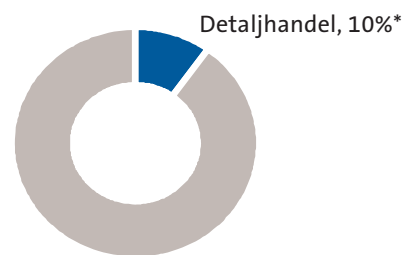
Resultat

Resultatet för affärsenhet Bank har markant förbättrats och har för perioden nått en rörelsemarginal på 6,8% (3,8). Några större affärer med goda marginaler har förbättrat resultatet.

Affärsenhet Bank omfattar alla Gunnebos säkerhetserbjudanden till banker och andra finansiella institutioner. Målsättningen är att på bästa sätt utrusta och tillhandahålla service till dessa kunder med integrerade säkerhetslösningar inom säker förvaring, bankautomation, system för passage- och entrékontroll, CCTV samt inbrotts- och brandlarm. Affärsenheten är marknadsledande leverantör av säkerhetslösningar till banker i Europa, Indien, Indonesien, Sydafrika och Kanada.

Detaljhandel

Mkr	Jan-mars		Helår	
	2007	2006	2006	2005
Orderingång	212	178	745	665
Fakturering	161	154	714	667
Rörelseresultat	-5	-6	-20	21
Rörelsemarginal, %	-3,1	-3,9	-2,8	3,1



* Fakturering januari-mars 2007

Marknadsutveckling

Affärsenhet Detaljhandel har haft en god organisk tillväxt med bra orderingång i bland annat Gunnebo Norden, Storbritannien, Frankrike och Italien.

Gunnebo Italien tecknade under perioden en viktig order avseende integrerade säkerhetslösningar till ett nytt affärscentra utanför Neapel omfattande bland annat intrångsskydd, CCTV och tillträdeskontroll.

Gunnebo Frankrike och Spanien har tecknat order med IKEA avseende elektroniska säkerhetssystem i Frankrike och säkerhetsdörrar i Spanien. Order på säkerhetsdörrar har också tecknats med Carrefour i Frankrike och Tesco samt ASDA i England.

Gunnebos system för sluten och recirkulerande kontanthantering, SafePay™, har under perioden haft oförändrad orderingång, och en order med COOP Fakta i Danmark på 130 system har tecknats.

Marknaden för Gunnebos system inom elektroniska varularm fortsätter att utvecklas väl.

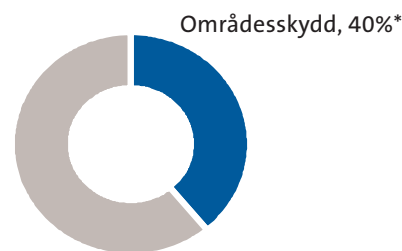
Resultat

Resultatet för affärsenhet Detaljhandel präglas av en liten försäljningsökning och i stort sett samma resultat för perioden som förra året, innebärande en rörelsemarginal på -3,1% (-3,9). Exklusive kontanthanteringssystemet SafePay uppvisar affärsenheten en positiv rörelsemarginal.

Affärsenhet Detaljhandel omfattar alla Gunnebos säkerhetserbjudanden till detaljhandeln. Målsättningen är att på bästa sätt utrusta och tillhandahålla service till koncernens detaljhandelskunder med optimala säkerhetslösningar. Dessa innefattar bland annat säker förvaring, system för sluten kontanthantering – SafePay™ – elektroniska varularm, passage- och entrékontroll, CCTV samt inbrotts- och brandlarm. Affärsenheten är Gunnebos enskilt största tillväxtområde.

Områdesskydd

Mkr	Jan-mars		Helår	
	2007	2006	2006	2005
Orderingång	684	616	2 834	2 831
Fakturerering	641	571	2 736	2 702
Rörelseresultat	-12	-22	31	108
Rörelsemarginal, %	-1,9	-3,9	1,1	4,0



* Fakturerering januari-mars 2007

Marknadsutveckling

Affärsenhet Områdesskydd har haft en god marknadsutveckling delvis tack vare den milda vintern i norra Europa. Inom framförallt Gunnebo Frankrike, Norden, Tyskland, Storbritannien och Spanien har marknaderna utvecklats positivt medan Belgien och Italien samt Region Indian Ocean Rim utvecklats svagare.

Gunnebo Spanien tecknade under perioden betydande order på brand- och explosionssäkra dörrar för järnvägstunnlar för höghastighetståg – en marknad som bedöms ha en betydande tillväxtpotential. Våra system för tillträdeskontroll har haft en god orderingång för såväl kundsegmenten "Airport" som "Metro".

Gunnebo Nordic tecknade under perioden order från kärnkraftverken i Oskarshamn och Studsvik omfattande bland annat uppgraderingar av skalskyddet.

Gunnebo Frankrike har under perioden erhållit betydande order till flera högriskobjekt och Gunnebo Italien har tecknat order till logistikcentra.

Under perioden har order på fängelsedörrar tecknats i Frankrike, Spanien och Holland.

Gunnebos högsäkerhetsbarriärer för att förhindra obehöriga fordon att passera har godkänts av amerikanska Defence of State (DOS) enligt klass K12, vilket innebär att dessa produkter nu kan säljas till amerikanska myndigheter över hela världen.

Gunnebo Troax, koncernens verksamhet för inre områdesskydd, har haft en god orderingång i främst Norden, England, Holland och Spanien.

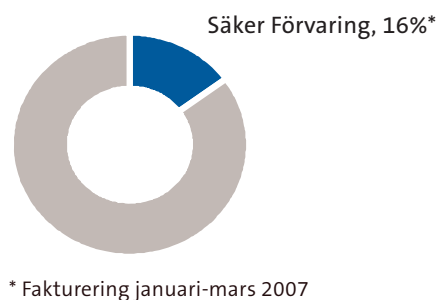
Resultat

Faktureringen ökade med 12% och resultatet förbättrades med 10 Mkr. Rörelsemarginalen är dock fortfarande negativ -1,9% (-3,9). En orsak är att det under kvartalet har fakturerats många order som tecknades under 2006 med relativt låga marginaler.

Affärsenhet Områdesskydd omfattar Gunnebos säkerhetserbjudanden för byggnader och anläggningar i behov av högsäkerhetsskydd förutom bank och detaljhandeln. Exempel på kundgrupper är ambassader, flygplatser, militära anläggningar, fängelser och hamnar. Affärsenheten är en av Europas ledande leverantörer av systemlösningar och produkter för inre och yttre områdeskydd.

Säker Förvaring

Mkr	Jan-mars		Helår	
	2007	2006	2006	2005
Orderingång	267	221	946	919
Fakturering	255	224	995	937
Rörelseresultat	24	20	88	67
Rörelsemarginal, %	9,4	8,9	8,8	7,2



Marknadsutveckling

Affärsenhet Säker Förvaring har trots en svag utveckling i Frankrike haft en god ökning av orderingången.

Det är framförallt efterfrågan på högsäkerhetsklassade skåp till bankomater som under perioden varit mycket hög. Dessutom har Region Indian Ocean Rim, Ryssland och Mellanöstern visat en stark marknadsutveckling.

Gunnebo har under perioden sagt upp avtalet med den tidigare underleverantören av brandskyddande dokumentskåp, Fossafe i Norge, och startat tillverkning av dokumentskåp med annan och förbättrad isolering vid Gunnebos fabrik i Mora.

Under perioden erhöll Gunnebo Norden ett kontrakt med Försvarets Materielverk avseende brandskyddande skåp.

Resultat

Affärsenhetens rörelseresultat har ökat till 24 Mkr (20) och rörelsemarginalen har förbättrats till 9,4% (8,9). Det förbättrade resultatet beror främst på god beläggning vid produktionsenheterna, fränsett fabriken i Frankrike samt effekterna av tidigare genomförda strukturprogram.

Affärsenhet Säker Förvaring omfattar Gunnebos säkerhetserbjudanden inom säker förvaring till kunder förutom bank och detaljhandeln. I produktportföljen finns bland annat högsäkerhetsklassade brand- och inbrottskyddande skåp, elektroniska högsäkerhetslås, valv och valvdörrar. Affärsenheten har en ledande position på världsmarknaden för högsäkerhetsklassade brand- och inbrottskyddande skåp.

Redovisningsprinciper

Gunnebo följer de av EU antagna IFRS-standaderna och tolkningar av dessa (IFRIC). Denna delårsrapport har upprättats enligt IAS 34. Samma redovisningsprinciper och beräkningsmetoder har använts i delårsrapporten som i den senaste årsredovisningens not 2. De nya eller reviderade IFRS standarder som har trätt i kraft sedan den 1 januari 2007 påverkar inte redovisat resultat eller ställning.

Finansiella mål

- Gunnebo skall långsiktigt uppnå en avkastning på sysselsatt kapital på minst 15% samt en rörelsemarginal på minst 7%
- Soliditeten skall ej understiga 30%
- Koncernen skall nå en organisk tillväxt på minst 5%

Utsikter för helåret 2007

Rörelseresultatet förväntas bli väsentligt bättre än föregående års resultat, men mot bakgrund av utvecklingen 2006 och viss förskjutning av integrationsprojektet Gunnebo One Company bedöms de långsiktiga finansiella målen inte kunna uppnås fullt ut under verksamhetsåret 2007.

Göteborg den 26 april 2007
Gunnebo AB (Publ)

Göran Gezelius
VD och Koncernchef Gunnebo AB

Denna rapport har ej varit föremål för granskning av bolagets revisorer.

Koncernresultaträkning, Mkr

	Jan-mars		Helår	
	2007	2006	2006	2005
Försäljningsintäkter	1 603	1 482	6 727	6 477
Sålda varors kostnad	-1 158	-1 047	-4 802	-4 459
Bruttoresultat	445	435	1 925	2 018
Övriga rörelsekostnader*	-418	-471	-1 952	-1 915
Rörelseresultat	27	-36	-27	103
Finansiella poster, netto	-24	-18	-89	-70
Resultat efter finansiella poster	3	-54	-116	33
Skatter	-1	16	-12	-130
Resultat efter skatt, kvarvarande verksamhet	2	-38	-128	-97
Resultat efter skatt, avvecklad verksamhet	-	-	-	11
Resultat efter skatt	2	-38	-128	-86
Varav hänförligt till:				
Moderföretagets aktieägare	2	-38	-128	-86
Minoritetsintresse	-	-	-	-
	2	-38	-128	-86
Resultat per aktie, kr	0:05	-0:85	-2:90	-1:95
Resultat per aktie efter utspädning, kr	0:05	-0:85	-2:90	-1:95
Resultat per aktie, kvarvarande verksamhet	0:05	-0:85	-2:90	-2:20
* varav jämförelsestörande poster	-	-34	-243	-205

Kassaflödesanalys, Mkr

	Jan-mars		Helår	
	2007	2006	2006	2005
Kassaflöde från den löpande verksamheten före förändringar av rörelsekapital	-16	-18	73	-130
Förändringar av rörelsekapital	15	-67	-40	152
Kassaflöde från den löpande verksamheten	-1	-85	33	22
Nettoinvesteringar*	-25	-24	18	-136
Förvärv av dotterbolag	-	-	-12	-103
Kassaflöde från investeringsverksamheten	-25	-24	6	-239
Förändringar av räntebärande fordringar och skulder	-43	48	23	297
Nyemission	36	14	45	6
Utdelning	-	-	-71	-99
Kassaflöde från finansieringsverksamheten	-7	62	-3	204
Kassaflöde för kvarvarande verksamhet	-33	-47	36	-13
Kassaflöde för avvecklad verksamhet	-	-	-	-32
Periodens kassaflöde	-33	-47	36	-45
Likvida medel vid periodens början	193	169	169	203
Omräkningsdifferenser på likvida medel	5	-1	-12	11
Likvida medel vid årets slut	165	121	193	169
* Inklusive fastighetsförsäljningar	-	-	120	-

Koncernbalansräkning, Mkr

	31 mars		31 december	
	2007	2006	2006	2005
Goodwill	1 085	1 092	1 056	1 098
Övriga immateriella anläggningstillgångar	118	122	119	126
Materiella anläggningstillgångar	626	736	628	744
Finansiella anläggningstillgångar	238	206	207	219
Varulager	812	945	718	838
Rörelsefordringar	1 607	1 597	1 766	1 639
Likvida medel	165	121	193	169
Summa tillgångar	4 651	4 819	4 687	4 833
Eget kapital	1 080	1 186	1 044	1 208
Räntebärande avsättningar och skulder	1 857	1 998	1 882	1 950
Övriga avsättningar och skulder	1 714	1 635	1 761	1 675
Summa eget kapital och skulder	4 651	4 819	4 687	4 833

Förändringar i eget kapital, Mkr

	31 mars		Helår	
	2007	2006	2006	2005
Vid årets början	1 044	1 208	1 208	1 759
Byte av redovisningsprinciper	-	-	-	8
Kontantutdelning till aktieägarna	-	-	-71	-99
Utdelning av Gunnebo Industrier	-	-	-	-398
Nyemission	36	14	45	6
Omräkningsdifferenser	4	-1	-16	25
Förändring av säkringsreserv	-6	3	6	-7
Periodens resultat	2	-38	-128	-86
Vid periodens slut	1 080	1 186	1 044	1 208
Varav minoritetsintresse	-	-	-	-

Operativt kassaflöde, Mkr

	Jan-mars		Helår	
	2007	2006	2006	2005
Kassaflöde från den löpande verksamheten	-1	-85	33	22
Återläggning av betald skatt och kassapåverkande finansnetto	36	25	122	250
Nettoinvesteringar*	-25	-24	-102	-136
Operativt kassaflöde	10	-84	53	136
Återläggning av kassaflödespåverkande strukturkostnader	24	25	143	189
Operativt kassaflöde exklusive strukturkostnader för kvarvarande verksamhet	34	-59	196	325
Operativt kassaflöde för avvecklad verksamhet	-	-	-	-27
Operativt kassaflöde exklusive strukturkostnader	34	-59	196	298
* Exklusive fastighetsförsäljningar	-	-	120	-

Nyckeltal*

exkl. jämförelsestörande poster

	Jan-mars		Helår	
	2007	2006	2006	2005
Räntabilitet på sysselsatt kapital, %**	8,0	10,8	7,1	10,4
Räntabilitet på eget kapital, %**	8,7	13,5	7,3	12,8
Rörelsemarginal före avskrivningar, % (EBITDA)	3,7	2,0	5,4	6,8
Rörelsemarginal, % (EBIT)	1,7	-0,1	3,2	4,8
Vinstmarginal, % (EBT)	0,2	-1,3	1,9	3,7

Nyckeltal*

inkl. jämförelsestörande poster

	Jan-mars		Helår	
	2007	2006	2006	2005
Räntabilitet på sysselsatt kapital, %**	1,3	4,5	-0,5	3,7
Räntabilitet på eget kapital, %**	-7,8	-6,8	-11,4	-7,5
Bruttomarginal, %	27,8	29,4	28,6	31,2
Rörelsemarginal före avskrivningar, % (EBITDA)	3,7	-0,3	1,8	3,7
Rörelsemarginal, % (EBIT)	1,7	-2,4	-0,4	1,6
Vinstmarginal, % (EBT)	0,2	-3,6	-1,7	0,5
Kapitalomsättningshastighet, ggr	2,2	2,2	2,1	2,1
Soliditet, %	23	25	22	25
Räntetäckningsgrad, ggr	1,1	-1,5	-0,3	1,5
Skuldsättningsgrad, ggr	1,6	1,6	1,6	1,5

Data per aktie*

exkl. jämförelsestörande poster

	Jan-mars		Helår	
	2007	2006	2006	2005
Resultat per aktie före utspädning, kr	0:05	-0:30	1:85	3:80
Resultat per aktie efter utspädning, kr	0:05	-0:30	1:85	3:75

Data per aktie*

inkl. jämförelsestörande poster

	Jan-mars		Helår	
	2007	2006	2006	2005
Resultat per aktie före utspädning, kr	0:05	-0:85	-2:90	-2:25
Resultat per aktie efter utspädning, kr	0:05	-0:85	-2:90	-2:20
Eget kapital per aktie före utspädning, kr	23:95	26:90	23:40	27:55
Eget kapital per aktie efter utspädning, kr	24:35	28:10	24:30	29:30
Kassaflöde per aktie, kr	-0:05	-1:90	0:75	-0:10
Antal aktier vid periodens utgång, tusental	45 156	44 087	44 579	43 854
Genomsnittligt antal aktier, tusental	44 964	44 009	44 149	43 823
Antal aktier efter full utspädning, tusental	45 522	45 592	45 522	45 592

* Avser kvarvarande verksamhet, exkl. det utdelade Gunnebo Industrier

** Under den senaste 12-månadersperioden

Kvartalsdata, Mkr

Koncernresultaträkning	2005				2006			2007	
	1	2	3	4	1	2	3	4	1
Försäljningsintäkter	1 438	1 612	1 559	1 868	1 482	1 664	1 640	1 941	1 603
Sålda varors kostnad	-1 015	-1 110	-1 072	-1 262	-1 047	-1 175	-1 186	-1 394	-1 158
Bruttoresultat	423	502	487	606	435	489	454	547	445
Jämförelsestörande poster	-44	–	-27	-134	-34	-21	-69	-119	–
Övriga rörelsekostnader	-419	-439	-404	-448	-437	-446	-397	-429	-418
Rörelseresultat	-40	63	56	24	-36	22	-12	-1	27
Finansiella poster, netto	-12	-19	-19	-20	-18	-23	-24	-24	-24
Resultat efter finansiella poster	-52	44	37	4	-54	-1	-36	-25	3
Skatter	14	-12	-100	-32	16	–	-46	18	-1
Resultat efter skatt, kvarvarande verksamheter	-38	32	-63	-28	-38	-1	-82	-7	2
Resultat efter skatt, avvecklad verksamhet*	11	–	–	–	–	–	–	–	–
Totalt resultat efter skatt	-27	32	-63	-28	-38	-1	-82	-7	2
Nyckeltal									
Bruttomarginal, %	29,4	31,1	31,2	32,5	29,4	29,4	27,7	28,2	27,8
Rörelsemarginal före jämförelsestörande poster, %	0,3	3,9	5,3	8,5	-0,1	2,6	3,5	6,1	1,7
Rörelsemarginal, %	-2,8	3,9	3,6	1,3	-2,4	1,3	-0,7	-0,1	1,7

* Avser Gunnebo Industrier som delades ut till aktieägarna i juni 2005

Ekonomisk information

Delårsrapport januari-juni 2007	19 juli 2007
Delårsrapport januari-september 2007	25 oktober 2007
Kapitalmarknadsdag	8 november 2007 (prel.)
Bokslutskommuniké 2007	7 februari 2008
Årsstämma 2008	3 april 2008

Gunnebo AB (publ)

Box 5181
SE-402 26 GÖTEBORG

Tel: +46-31-83 68 00
Fax: +46-31-83 68 10
Org.nr. 556438-2629

e-post: info@gunnebo.com
hemsida: www.gunnebo.com

GUNNEBO
For a safer world®