



Gunnebo delårsrapport

Januari-juni 2007

GUNNEBO
For a safer world®

Sammanfattning

Andra kvartalet 2007

- Orderingången minskade organiskt med 3% till 1 720 Mkr (1 784)
- Faktureringen ökade organiskt med 7% till 1 763 Mkr (1 664)
- Rörelseresultatet förbättrades till 88 Mkr (22).
I resultatet föregående år ingick jämförelsestörande poster på -21 Mkr.
- Resultatet efter skatt uppgick till 42 Mkr (-1)
- Resultatet per aktie blev 0:90 kronor (0:00)
- Det operativa kassaflödet uppgick till -58 Mkr (-40)

Januari-juni 2007

- Orderingången ökade organiskt med 8% till 3 604 Mkr (3 392)
- Faktureringen ökade organiskt med 9% till 3 366 Mkr (3 146)
- Rörelseresultatet förbättrades till 115 Mkr (-14).
I resultatet föregående år ingick jämförelsestörande poster på -55 Mkr.
- Resultatet efter skatt uppgick till 44 Mkr (-39)
- Resultatet per aktie blev 0:95 kronor (-0:85)
- Förbättrat operativt kassaflöde till -24 Mkr (-99)
- Rörelseresultatet för helåret 2007 förväntas bli väsentligt bättre än föregående års resultat

Sammandrag

Mkr	April-juni		Organisk tillväxt	Januari-juni		Organisk tillväxt
	2007	2006		2007	2006	
Orderingång	1 720	1 784	-3%	3 604	3 392	8%
Fakturering	1 763	1 644	7%	3 366	3 146	9%
Rörelseresultat	88	22		115	-14	
Rörelsemarginal, %	5,0	1,3		3,4	-0,4	
Resultat efter finansiella poster	66	-1		69	-55	
Resultat efter skatt	42	-1		44	-39	
Resultat per aktie, kr	0:90	0:00		0:95	-0:85	
Operativt kassaflöde	-58	-40		-24	-99	

Försäljning per affärsenhet*



■ Områdesskydd, 42% ■ Saker Förvaring, 15%
■ Bank, 33% ■ Detaljhandel, 10%

Försäljning per marknad*



■ Frankrike, 25% ■ Tyskland, 8%
■ Norden, 13% ■ Italien, 4%
■ Storbritannien, 10% ■ Holland, 4%
■ Spanien, 9% ■ Övriga, 27%

* Fakturering januari-juni 2007

Koncernchefens kommentarer

Det är glädjande att se en stark förbättring av rörelseresultatet under första halvåret, 115 Mkr jämfört med 41 Mkr föregående år och -14 Mkr om vi räknar med jämförelsestörande poster.

Faktureringstillväxten översteg för fjärde kvartalet i rad vårt mål om 5% ökning. Efter första kvartalets starka ökning av orderingen med 20%, fick vi en svacka under andra kvartalet då orderingen minskade något jämfört med samma tid förra året. Första halvåret sammantaget ger en orderingsökning på 8%, vilket skiljer sig positivt från första halvåret 2005 och 2006, då vi inte hade någon orderingsökning alls.

Bruttomarginalen, som successivt minskade under förra året stiger nu och den utvecklingen förväntas fortsätta under året. Försäljnings- och administrationskostnader minskar, bland annat till följd av det genomförda integrationsprogrammet. Den relativa försäljnings- och administrationskostnaden var under första halvåret 25%, vilket är ca 3%-enheter lägre än under vart och ett av åren 2004, 2005 och 2006.

Det krävande integrationsarbetet i Frankrike fortskrider planenligt, och kommer att fortlöpa också under andra halvåret. Värt att notera är att såväl ordergång som fakturering i Frankrike under första halvåret legat på samma nivå som första halvåret 2006. Rörelseresultatet för första halvåret är bättre än under samma tid 2006.

Andra kvartalet 2007

Koncernens ordergång minskade under andra kvartalet med 4% till 1 720 Mkr (1 784). Den organiska tillväxten uppgick till -3%. Valutaeffekter påverkade orderingen negativt med 1%.

Faktureringen under kvartalet ökade med 6% till 1 763 Mkr (1 664). Utlandsandelen uppgick till 94%. Organiskt ökade faktureringen med 7% medan valutaeffekter påverkade faktureringen negativt med 1%.

Koncernens rörelseresultat för andra kvartalet inklusive jämförelsestörande poster uppgick till 88 Mkr (22) och rörelsemarginalen uppgick till 5,0%. I resultatet föregående år ingick jämförelsestörande poster om -21 Mkr avseende integrationsprogrammet Gunnebo One Company. I resultatet ingår planliga avskrivningar med 31 Mkr (32). Andra kvartalet uppvisar en förbättrad försäljningsvolym och lägre omkostnader.

Affärsenheten Bank förbättrade rörelseresultatet till 57 Mkr (45), Områdesskydd till 29 Mkr (7) samt Säker Förvaring till 21 Mkr (19). Rörelseresultatet för affärsenheten Detaljhandel uppgick till -5 Mkr (-12).

Finansiella poster uppgick netto till -22 Mkr (-23).

Resultatet efter finansiella poster uppgick 66 Mkr (-1). Föregående år ingick jämförelsestörande poster med -21 Mkr. Valutaeffekter har haft en marginell effekt på resultatet.

Resultatet efter skatt blev 42 Mkr (-1).

Januari-juni 2007

Ordergång och fakturering

Koncernens ordergång uppgick under första halvåret till 3 604 Mkr (3 392). Den organiska tillväxten blev 8% och valutaeffekter minskade orderingen med 2%.

Faktureringen ökade med 7% till 3 366 Mkr (3 146). Organiskt ökade faktureringen med 9% medan valutaeffekter minskade faktureringen med 2%. Utlandsandelen uppgick till 94%.

Samtliga affärsenheter visar på en ökad ordergång under perioden. Affärsenheterna Säker Förvaring och Bank redovisar organiskt för perioden en ökad ordergång om 14 respektive 10%. Motsvarande siffror för Detaljhandel är 6%, och för Områdesskydd 4%.

Alla affärsenheter redovisar för perioden en ökad organisk fakturering. Bästa faktureringsutvecklingen har varit inom affärsenheten Områdesskydd samt Säker Förvaring som ökade den organiska faktureringsstillväxten med 13% respektive 10%. Detaljhandel ökade faktureringen med 7% och Bank med 3%.

Resultat

Koncernens rörelseresultat uppgick till 115 Mkr (-14). Föregående år ingick jämförelsestörande poster med -55 Mkr. I resultatet ingår planenliga avskrivningar med 62 Mkr (64).

Affärsenheten Bank redovisade ett rörelseresultat på 94 Mkr (65). Säker Förvarings resultat uppgick till 45 Mkr (39). Rörelseresultatet för Områdesskydd uppgick till 17 Mkr (-15) och för Detaljhandel -10 Mkr (-18).

Det under förra året genomförda integrationsprogrammet har under perioden inneburit cirka 30 Mkr i minskade kostnader. För helåret kommer kostnaderna att minska med total 60 Mkr och ytterligare 30 Mkr 2008.

Under perioden har vissa kostnader och intäkter av engångskaraktär påverkat koncernen, i huvudsak består dessa av en fastighetsförsäljning i Indien, nedskrivning av vissa anläggningstillgångar samt integrationskostnader i Frankrike. Summan av dessa poster har haft en effekt nära noll på resultatet.

Finansiella poster uppgick netto till -46 Mkr (-41).

Resultatet efter finansiella poster uppgick till 69 Mkr (-55). Föregående år ingick jämförelsestörande poster med -55 Mkr. Valuta/förvärvseffekter har haft en positiv effekt på 5 Mkr.

Koncernens resultat efter skatt (uppskattad genomsnittlig effektiv skattesats på 36%) blev för första halvåret 44 Mkr (-39), vilket motsvarar ett resultat per aktie på 0:95 kr (-0:85).

Investeringar

Investeringar i anläggningstillgångar uppgick till 60 Mkr (43).

Kassaflöde

Kassaflödet är normalt svagt under första halvåret men var under perioden bättre än samma tid föregående år. Kassaflödet från den löpande verksamheten uppgick till -76 Mkr (-155), varav kassaflödespåverkande omstruktureringskostnader utgjorde -44 Mkr (-52).

Det operativa kassaflödet efter avdrag för investeringar men före räntor, betald skatt och omstruktureringskostnader blev -24 Mkr (-99).

Likviditet och finansiell ställning

Koncernens likvida medel vid periodens utgång uppgick till 141 Mkr (vid utgången av föregående år 193 Mkr).

Nettolåneskulden uppgick till 1 787 Mkr (vid utgången av föregående år 1 673 Mkr).

Soliditeten uppgick till 23% (vid utgången av föregående år 22) och skuldsättningsgraden blev 1,7 (vid utgången av föregående år 1,6).

Personal

Antalet medarbetare i koncernen vid periodens utgång uppgick till 6 767 personer (vid utgången av andra kvartalet 2006: 7 053). Antalet anställda i utlandet uppgick till 6 286 personer (6 556).

Gunnebo One Company i Frankrike

Gunnebos omfattande integrationsprojekt, Gunnebo One Company, avslutades den 31 december 2006 med undantag för Gunnebos verksamhet i Frankrike. Ett viktigt steg mot ökad integration även i Frankrike togs den 1 juli när verksamheterna i Fichet Securite Electronique, Fichet Securite Physique och Ritzenthaler fusionerades till Gunnebo France SA (Kundcentret) respektive till kompetenscentren Elektronisk säkerhet och Säker förvaring. Integrationsarbetet i Frankrike fortsätter planenligt under andra halvåret.

Gunnebos personaloptionsprogram avslutades den 30 april 2007

Gunnebos bolagsstämma 2002 beslutade att införa ett personaloptionsprogram för ett femtiotal ledande befattningshavare inom koncernen. Programmet har löpt i fem år och avslutades den 30 april 2007. Under andra kvartalet har totalt 276 377 nya aktier emitterats till teckningskurs 62 kronor motsvarande totalt 17 135 374 kronor. Det totala antalet aktier efter emissionen uppgår till 45 432 659. Gunnebo har för närvarande inget pågående personaloptionsprogram.

Aktiedata

Resultatet per aktie efter utspädning uppgick till 0:95 kronor (-0:85). Exklusive jämförelsestörande poster blev resultatet per aktie 0:95 kronor (0:05). Eget kapital per aktie efter utspädning uppgick till 23:60 kronor (vid utgången av föregående år 24:30 kronor).

Antalet aktieägare uppgick till 8 800 (9 600).

Sammanfattning per affärsenhet

Orderingång, Mkr

	April-juni		Januari-juni		Helår	
	2007	2006	2007	2006	2006	2005
Affärsenhet Bank	536	569	1 257	1 162	2 237	2 243
Affärsenhet Detaljhandel	185	203	397	381	745	665
Affärsenhet Områdesskydd	742	767	1 426	1 383	2 834	2 831
Affärsenhet Säker Förvaring	257	245	524	466	946	919
Koncernen totalt	1 720	1 784	3 604	3 392	6 762	6 658

Fakturering, Mkr

	April-juni		Januari-juni		Helår	
	2007	2006	2007	2006	2006	2005
Affärsenhet Bank	574	577	1 120	1 110	2 282	2 171
Affärsenhet Detaljhandel	179	169	340	323	714	667
Affärsenhet Områdesskydd	757	673	1 398	1 244	2 736	2 702
Affärsenhet Säker Förvaring	253	245	508	469	995	937
Koncernen totalt	1 763	1 664	3 366	3 146	6 727	6 477

Rörelseresultat, Mkr

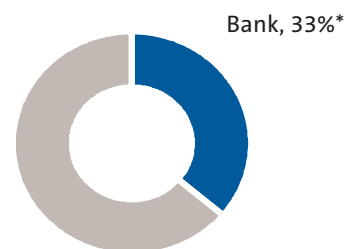
	April-juni		Januari-juni		Helår	
	2007	2006	2007	2006	2006	2005
Affärsenhet Bank	57	45	94	65	175	179
Affärsenhet Detaljhandel	-5	-12	-10	-18	-20	21
Affärsenhet Områdesskydd	29	7	17	-15	31	108
Affärsenhet Säker Förvaring	21	19	45	39	88	67
Koncerngemensamma poster	-14	-16	-31	-30	-58	-67
Totalt före jämförelsestörande poster	88	43	115	41	216	308
Jämförelsestörande poster	-	-21	-	-55	-243	-205
Koncernen totalt	88	22	115	-14	-27	103

Rörelsemarginal, %

	April-juni		Januari-juni		Helår	
	2007	2006	2007	2006	2006	2005
Affärsenhet Bank	9,9	7,8	8,4	5,9	7,7	8,2
Affärsenhet Detaljhandel	-2,8	-7,1	-2,9	-5,6	-2,8	3,1
Affärsenhet Områdesskydd	3,8	1,0	1,2	-1,2	1,1	4,0
Affärsenhet Säker Förvaring	8,3	7,8	8,8	8,3	8,8	7,2
Totalt före jämförelsestörande poster	5,0	2,6	3,4	1,3	3,2	4,8
Koncernen totalt	5,0	1,3	3,4	-0,4	-0,4	1,6

Bank

Mkr	April-juni		Jan-juni		Helår	
	2007	2006	2007	2006	2006	2005
Orderingång	536	569	1 257	1 162	2 237	2 243
Fakturerings	574	577	1 120	1 110	2 282	2 171
Rörelseresultat	57	45	94	65	175	179
Rörelsemarginal, %	9,9	7,8	8,4	5,9	7,7	8,2



* Fakturerings januari-juni 2007

Marknadsutveckling

Utvecklingen under första kvartalet för affärsenhet Bank var mycket god medan andra kvartalets orderingång utvecklats något sämre bland annat till följd av lägre investeringsaktivitet hos flera stora banker som förhandlar om samgående eller förvärv.

Kundcentren i Norden, Spanien och Portugal samt agentmarknaderna i Mellanöstern, Afrika och Asien har haft en stark orderingång medan Tyskland, England, Belgien, Frankrike och Italien haft en svagare utveckling. Den under första kvartalet tagna större ordern till en centralbank i Mellanöstern/Afrika har ytterligare fyllts på under andra kvartalet. Ordern utgör en större del av affärsenhet Banks förbättrade orderingång för det första halvåret.

Exempel på andra betydande affärer är order på bankfacksrobotar till banker i bl.a. Danmark, Tyskland, Kanada och Kina. Order på den hittills största bankfacksroboten tecknades under första kvartalet med Banco Bilbao i Spanien omfattande 2 500 bankfack samt tillhörande valv med CCTV, tillträdeskontroll, larm samt övervakning.

Under det andra kvartalet har betydande order tagits på Gunnebos vidareutvecklade larm-system för banker (SMB) i bland annat Frankrike, Belgien och Italien.

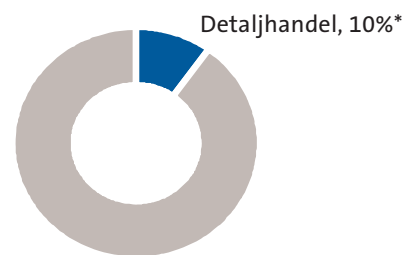
Resultat

Resultatet för affärsenhet Bank har för kvartalet förbättrats och nått en rörelsemarginal på 9,9 % (7,8). Rörelsemarginalen för första halvåret förbättrades till 8,4 % (5,9), delvis tack vare besparingseffekter från integrationsprojektet Gunnebo One Company som haft störst effekt inom affärsenhet Bank.

Affärsenhet Bank omfattar alla Gunnebos säkerhetserbjudanden till banker och andra finansiella institutioner. Målsättningen är att på bästa sätt utrusta och tillhandahålla service till dessa kunder med integrerade säkerhetslösningar inom säker förvaring, bankautomation, system för passage- och entrékontroll, CCTV samt inbrotts- och brandlarm. Affärsenheten är marknadsledande leverantör av säkerhetslösningar till banker i Europa, Indien, Indonesien, Sydafrika och Kanada.

Detaljhandel

Mkr	April-juni		Jan-juni		Helår	
	2007	2006	2007	2006	2006	2005
Orderingång	185	203	397	381	745	665
Fakturering	179	169	340	323	714	667
Rörelseresultat	-5	-12	-10	-18	-20	21
Rörelsemarginal, %	-2,8	-7,1	-2,9	-5,6	-2,8	3,1



* Fakturering januari-juni 2007

Marknadsutveckling

Affärsenhet Detaljhandel har under första halvåret haft en organisk tillväxt på orderingången om 6% med bra orderingång i framförallt Norden, England, Belgien, Holland, Spanien och Italien medan Tyskland och Frankrike utvecklats svagare.

Gunnebos system för sluten och recirkulerande kontanthantering, SafePay™, har haft en ganska låg orderingångs- och faktureringsstakt under första halvåret. Förutom den i första kvartalet tecknade ordern på 130 system med Fakta i Danmark, har ytterligare pilotinstallation gjorts i Belgien, Frankrike och Portugal.

I Holland har en större varuhuskedja tecknat order på en pilotinstallation av SafePay som är helt integrerat med en holländsk bank.

Under halvåret har Gunnebo Frankrike och Spanien tecknat order med IKEA avseende elektroniska säkerhetssystem i Frankrike och säkerhetsdörrar i Spanien. Betydande order på säkerhetsdörrar har även tecknats i England och i Frankrike.

Marknaderna för Gunnebos system för elektroniska varularm utvecklades speciellt bra på marknaderna i Ryssland, Sverige, Portugal och Brasilien.

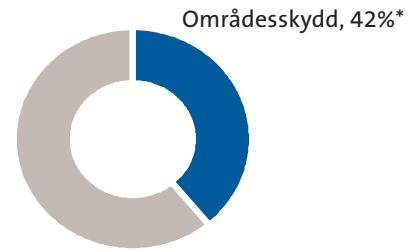
Resultat

Resultatet för första halvåret för affärsenhet Detaljhandel är i stort sett samma som förra året om man beaktar den kundförlust affärsenheten hade under 2006, innebärande en rörelsemarginal på -2,9% (-5,6). Exklusive SafePay uppvisar affärsenheten en positiv rörelsemarginal.

Affärsenhet Detaljhandel omfattar alla Gunnebos säkerhetserbjudanden till detaljhandeln. Målsättningen är att på bästa sätt utrusta och tillhandahålla service till koncernens detaljhandelskunder med optimala säkerhetslösningar. Dessa innefattar bland annat säker förvaring, system för sluten kontanthantering – SafePay™ – elektroniska varularm, passage- och entrékontroll, CCTV samt inbrotts- och brandlarm. Affärsenheten är Gunnebos enskilt största tillväxtområde.

Områdesskydd

Mkr	April-juni		Jan-juni		Helår	
	2007	2006	2007	2006	2006	2005
Orderingång	742	767	1 426	1 383	2 834	2 831
Fakturering	757	673	1 398	1 244	2 736	2 702
Rörelseresultat	29	7	17	-15	31	108
Rörelsemarginal, %	3,8	1,0	1,2	-1,2	1,1	4,0



* Fakturering januari-juni 2007

Marknadsutveckling

Under halvåret har affärsenhet Områdesskydd haft en god faktureringsutveckling, delvis tack vare den milda vintern i norra Europa i början av året.

Marknaden har framför allt utvecklats positivt för Gunnebo i England, Holland, Frankrike och Spanien samt agentmarknaden i östra Europa, medan Belgien, Italien och Region Indian Ocean Rim utvecklats svagare.

Gunnebo Spanien tecknade såväl under första som andra kvartalet betydande order på brand- och explosionssäkra dörrar för järnvägstunnlar för höghastighetståg – en marknad med betydande tillväxtpotential.

Under halvåret har Gunnebo tecknat order på högsäkerhetsskydd för kärnteknikanläggningar i Sverige, Belgien och Finland. Gunnebo Frankrike har under halvåret tecknat betydande order till flera högriskprojekt och Gunnebo Italien har tecknat order på såväl utrustning som service av logistikcentra.

Säkerhetsutrustning till fängelser utgör en allt större affär för Gunnebo och order på olika typer av säkerhetssystem för fängelser har tecknats i Sverige, Frankrike, Holland, Belgien och Spanien.

Gunnebos högsäkerhetsbarriärer har godkänts av amerikanska Defence of State (DOS), vilket innebär att dessa produkter nu kan marknadsföras till amerikanska myndigheter och företag över hela världen.

Gunnebo Troax, koncernens verksamhet för inre områdesskydd, har haft en mycket god orderingång på huvudmarknaderna Norden, England, Holland och Spanien.

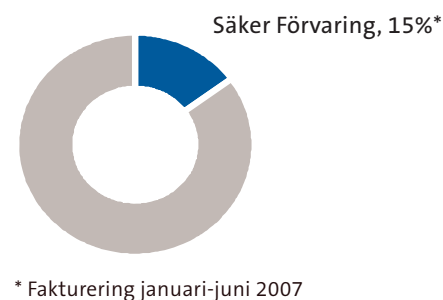
Resultat

Faktureringen ökade under första halvåret med 12,3% och resultatet förbättrades med 32 Mkr. Marginalen har förbättrats något, men är alltjämt på en otillfredsställande nivå. Detta beror bland annat på negativ produktmixförändring samt kvarvarande störningar från produktionsomflyttningar under 2006.

Affärsenhet Områdesskydd omfattar Gunnebos säkerhetserbjudanden för byggnader och anläggningar i behov av högsäkerhetsskydd förutom bank och detaljhandeln. Exempel på kundgrupper är ambassader, flygplatser, militära anläggningar, fängelser och hamnar. Affärsenheten är en av Europas ledande leverantörer av systemlösningar och produkter för inre och yttre områdeskydd.

Säker Förvaring

Mkr	April-juni		Jan-juni		Helår	
	2007	2006	2007	2006	2006	2005
Orderingång	257	245	524	466	946	919
Fakturering	253	245	508	469	995	937
Rörelseresultat	21	19	45	39	88	67
Rörelsemarginal, %	8,3	7,8	8,8	8,3	8,8	7,2



Marknadsutveckling

Trots en svag utveckling i främst Frankrike och Tyskland har affärsenhet Säker Förvaring haft en ökad orderingång.

Den höga efterfrågan på högsäkerhetsklassade skåp till bankomater har fortsatt under halvåret. Gunnebo i Italien, Spanien, Belgien och Holland samt agentmarknaderna i Mellanöstern har haft en god marknadsutveckling medan Tyskland, Frankrike och Portugal utvecklats svagare.

Gunnebo har under första delen av halvåret sagt upp underleverantörsavtalet med Fossafe i Norge, som tidigare tillverkade brandskyddande dokumentskåp för koncernen. Tillverkning av ett nyutvecklat dokumentskåp med annan och förbättrad isolering har startats vid Gunnebos fabrik i Mora med motsvarande volymer som tidigare köptes från Fossafe.

Under halvåret har Gunnebo tecknat avtal med svenska Försvarets Materielverk och Finlands motsvarighet avseende leverans av brandskyddande skåp.

Gunnebos produktlinje SecureLine med lägre klassade skåp för mindre kontor har haft en god marknadsutveckling och marknads lanseringar i södra Europa under senare delen av perioden har redan givit resultat.

Resultat

Affärsenhetens rörelseresultat har under första halvåret ökat till 45 Mkr (39) och rörelsemarginalen har förbättrats till 8,8% (8,3). Det förbättrade resultatet beror främst på tidigare genomförda strukturprogram samt god beläggning vid produktionsenheterna frånsett fabriken i Frankrike.

Affärsenhet Säker Förvaring omfattar Gunnebos säkerhetserbjudanden inom säker förvaring till kunder förutom bank och detaljhandeln. I produktportföljen finns bland annat högsäkerhetsklassade brand- och inbrottskyddande skåp, elektroniska högsäkerhetslås, valv och valvdörrar. Affärsenheten har en ledande position på världsmarknaden för högsäkerhetsklassade brand- och inbrottskyddande skåp.

Redovisningsprinciper

Gunnebo följer de av EU antagna IFRS-standaderna och tolkningar av dessa (IFRIC). Denna delårsrapport har upprättats enligt IAS 34 och Årsredovisningslagen. Samma redovisningsprinciper och beräkningsmetoder har använts i delårsrapporten som i den senaste årsredovisningens not 2. De nya eller reviderade IFRS standarder som har trätt i kraft sedan den 1 januari 2007 påverkar inte redovisat resultat eller ställning.

Risker och osäkerhetsfaktorer

Koncernens och moderbolagets väsentliga risk- och osäkerhetsfaktorer inkluderar verksamhetsrelaterade risker i form av råvarurisker, produktrisker, försäkringsrisker och legala risker. Till detta kommer bland annat finansiella risker som finansieringsrisker, likviditetsrisker, ränterisker, valutarisker samt kredit- och motpartsrisker.

För utförligare beskrivning av koncernens finansiella riskhantering se Gunnebos årsredovisning för 2006 sidorna 42-43 och not 3.

Finansiella mål

- Gunnebo skall långsiktigt uppnå en avkastning på sysselsatt kapital på minst 15% samt en rörelsemarginal på minst 7%
- Soliditeten skall ej understiga 30%
- Koncernen skall nå en organisk tillväxt på minst 5%

Utsikter för helåret 2007

Rörelseresultatet förväntas bli väsentligt bättre än föregående års resultat, men mot bakgrund av utvecklingen 2006 och viss förskjutning av integrationsprojektet Gunnebo One Company bedöms de långsiktiga finansiella målen inte kunna uppnås fullt ut under verksamhetsåret 2007.

Försäkran

Styrelsen och verkställande direktören försäkrar att halvårsrapporten ger en rättvisande översikt av moderbolagets och koncernens verksamhet, ställning och resultat samt beskriver väsentliga risker och osäkerhetsfaktorer som moderbolaget och de företag som ingår i koncernen står inför.

Göteborg den 19 juli 2007
Gunnebo AB (Publ)

Göran Gezelius
VD och Koncernchef Gunnebo AB

Roger Holtback
Styrelseordförande

Martin Svalstedt
Styrelseledamot

Mikael Jönsson
Styrelseledamot

Bjarne Holmqvist
Styrelseledamot

Lena Olving
Styrelseledamot

Bo Dankis
Styrelseledamot

Björn Eriksson
Styrelseledamot

Bo Anders Hansson
Arbetstagarrepresentant

Claes-Göran Karlsson
Arbetstagarrepresentant

Denna rapport har ej varit föremål för granskning av bolagets revisorer.

Koncernresultaträkning, Mkr

	April-juni		Jan-juni		Helår	
	2007	2006	2007	2006	2006	2005
Försäljningsintäkter	1 763	1 664	3 366	3 146	6 727	6 477
Sålda varors kostnad	-1 262	-1 175	-2 420	-2 222	-4 802	-4 459
Bruttoresultat	501	489	946	924	1 925	2 018
Övriga rörelsekostnader*	-413	-467	-831	-938	-1 952	-1 915
Rörelseresultat	88	22	115	-14	-27	103
Finansiella poster, netto	-22	-23	-46	-41	-89	-70
Resultat efter finansiella poster	66	-1	69	-55	-116	33
Skatter	-24	-	-25	16	-12	-130
Resultat efter skatt, kvarvarande verksamhet	42	-1	44	-39	-128	-97
Resultat efter skatt, avvecklad verksamhet	-	-	-	-	-	11
Resultat efter skatt	42	-1	44	-39	-128	-86
Varav hänförligt till:						
Moderföretagets aktieägare	42	-1	44	-39	-128	-86
Minoritetsintresse	-	-	-	-	-	-
	42	-1	44	-39	-128	-86
Resultat per aktie, kr	0:90	0:00	0:95	-0:85	-2:90	-1:95
Resultat per aktie efter utspädning, kr	0:90	0:00	0:95	-0:85	-2:90	-1:95
Resultat per aktie, kvarvarande verksamhet	0:90	0:00	0:95	-0:85	-2:90	-2:20
* varav jämförelsestörande poster	-	-21	-	-55	-243	-205

Koncernbalansräkning, Mkr

	30 juni		31 december	
	2007	2006	2006	2005
Goodwill	1 082	1 074	1 056	1 098
Övriga immateriella anläggningstillgångar	117	116	119	126
Materiella anläggningstillgångar	612	692	628	744
Finansiella anläggningstillgångar	213	188	207	219
Varulager	817	944	718	838
Rörelsefordringar	1 754	1 711	1 766	1 639
Likvida medel	141	134	193	169
Summa tillgångar	4 736	4 859	4 687	4 833
Eget kapital	1 072	1 106	1 044	1 208
Räntebärande avsättningar och skulder	1 939	2 126	1 882	1 950
Övriga avsättningar och skulder	1 725	1 627	1 761	1 675
Summa eget kapital och skulder	4 736	4 859	4 687	4 833

■ Moderbolagets resultaträkning, Mkr

	Jan-juni		Helår	
	2007	2006	2006	2005
Nettoomsättning	17	17	40	18
Övriga rörelsekostnader	-46	-42	-91	-72
Rörelseresultat	-29	-25	-51	-54
Finansiella poster, netto	-36	-60	132	152
Resultat efter finansiella poster	-65	-85	81	98
Skatter	-	-	-	-
Resultat efter skatt	-65	-85	81	98

■ Moderbolagets balansräkning, Mkr

	30 juni		31 december	
	2007	2006	2006	2005
Övriga immateriella anläggningstillgångar	14	1	7	1
Materiella anläggningstillgångar	2	3	3	3
Finansiella anläggningstillgångar	2 653	2 734	2 718	2 748
Rörelsefordringar	28	37	27	23
Likvida medel	1	1	3	6
Summa tillgångar	2 698	2 776	2 758	2 781
Eget kapital	832	719	916	861
Räntebärande avsättningar och skulder	1 818	1 999	1 784	1 877
Övriga avsättningar och skulder	48	58	58	43
Summa eget kapital och skulder	2 698	2 776	2 758	2 781

Kassaflödesanalys, Mkr

	April-juni		Jan-juni		Helår	
	2007	2006	2007	2006	2006	2005
Kassaflöde från den löpande verksamheten före förändringar av rörelsekapital	57	11	41	-7	73	-130
Förändringar av rörelsekapital	-132	-81	-117	-148	-40	152
Kassaflöde från den löpande verksamheten	-75	-70	-76	-155	33	22
Nettoinvesteringar*	4	-10	-21	-34	18	-136
Förvärv av dotterbolag	-	-	-	-	-12	-103
Kassaflöde från investeringsverksamheten	4	-10	-21	-34	6	-239
Förändringar av räntebärande fordringar och skulder	104	170	61	218	23	297
Nyemission	17	-	53	14	45	6
Utdelning	-72	-71	-72	-71	-71	-99
Kassaflöde från finansieringsverksamheten	49	99	42	161	-3	204
Kassaflöde för kvarvarande verksamhet	-22	19	-55	-28	36	-13
Kassaflöde för avvecklad verksamhet	-	-	-	-	-	-32
Periodens kassaflöde	-22	19	-55	-28	36	-45
Likvida medel vid periodens början	165	121	193	169	169	203
Omräkningsdifferenser på likvida medel	-2	-6	3	-7	-12	11
Likvida medel vid periodens slut	141	134	141	134	193	169
* Inklusive fastighetsförsäljningar	34	-	34	-	120	-

Förändringar i eget kapital, Mkr

	3o juni		Helår	
	2007	2006	2006	2005
Vid årets början	1 044	1 208	1 208	1 759
Byte av redovisningsprinciper	-	-	-	8
Kontantutdelning till aktieägarna	-72	-71	-71	-99
Utdelning av Gunnebo Industrier	-	-	-	-398
Nyemission	53	14	45	6
Omräkningsdifferenser	6	-12	-16	25
Förändring av säkringsreserv	-3	6	6	-7
Periodens resultat	44	-39	-128	-86
Vid periodens slut	1 072	1 106	1 044	1 208
Varav minoritetsintresse	-	-	-	-

Operativt kassaflöde, Mkr

	April- juni		Januari-juni		Helår	
	2007	2006	2007	2006	2006	2005
Kassaflöde från den löpande verksamheten	-75	-70	-76	-155	33	22
Återläggning av betald skatt och kassapåverkande finansnetto	27	13	63	38	122	250
Nettoinvesteringar*	-30	-10	-55	-34	-102	-136
Operativt kassaflöde	-78	-67	-68	-151	53	136
Återläggning av kassaflödespåverkande strukturkostnader	20	27	44	52	143	189
Operativt kassaflöde exklusive strukturkostnader för kvarvarande verksamhet	-58	-40	-24	-99	196	325
Operativt kassaflöde för avvecklad verksamhet	-	-	-	-	-	-27
Operativt kassaflöde exklusive strukturkostnader	-58	-40	-24	-99	196	298

*Exklusive fastighetsförsäljningar

Nyckeltal*

exkl. jämförelsestörande poster

	Jan-juni		Helår	
	2007	2006	2006	2005
Räntabilitet på sysselsatt kapital, %**	9,8	9,8	7,1	10,4
Räntabilitet på eget kapital, %**	10,9	12,7	7,3	12,8
Rörelsemarginal före avskrivningar, % (EBITDA)	5,4	3,3	5,4	6,8
Rörelsemarginal, % (EBIT)	3,4	1,3	3,2	4,8
Vinstmarginal, % (EBT)	2,0	0,0	1,9	3,7

Nyckeltal*

inkl. jämförelsestörande poster

	Jan-juni		Helår	
	2007	2006	2006	2005
Räntabilitet på sysselsatt kapital, %**	3,6	3,0	-0,5	3,7
Räntabilitet på eget kapital, %**	-4,0	-9,9	-11,4	-7,5
Bruttomarginal, %	28,1	29,4	28,6	31,2
Rörelsemarginal före avskrivningar, % (EBITDA)	5,4	1,6	1,8	3,7
Rörelsemarginal, % (EBIT)	3,4	-0,4	-0,4	1,6
Vinstmarginal, % (EBT)	2,0	-1,7	-1,7	0,5
Kapitalomsättningshastighet, ggr	2,3	2,2	2,1	2,1
Soliditet, %	23	23	22	25
Räntetäckningsgrad, ggr	2,5	-0,3	-0,3	1,5
Skuldsättningsgrad, ggr	1,7	1,8	1,6	1,5

Data per aktie*

exkl. jämförelsestörande poster

	Jan-juni		Helår	
	2007	2006	2006	2005
Resultat per aktie före utspädning, kr	0:95	0:05	1:85	3:80
Resultat per aktie efter utspädning, kr	0:95	0:05	1:85	3:75

Data per aktie*

inkl. jämförelsestörande poster

	Jan-juni		Helår	
	2007	2006	2006	2005
Resultat per aktie före utspädning, kr	0:95	-0:85	-2:90	-2:25
Resultat per aktie efter utspädning, kr	0:95	-0:85	-2:90	-2:20
Eget kapital per aktie före utspädning, kr	23:60	25:10	23:40	27:55
Eget kapital per aktie efter utspädning, kr	23:60	26:10	24:30	29:30
Kassaflöde per aktie, kr	-1:70	-3:50	0:75	0:50
Antal aktier vid periodens utgång, tusental	45 433	44 087	44 579	43 854
Genomsnittligt antal aktier, tusental	45 152	44 048	44 149	43 823
Antal aktier efter full utspädning, tusental	45 433	45 592	45 522	45 592

* Avser kvarvarande verksamhet, exkl. det utdelade Gunnebo Industrier

** Under den senaste 12-månadersperioden

Kvartalsdata, Mkr

Koncernresultaträkning	2005				2006				2007	
	1	2	3	4	1	2	3	4	1	2
Försäljningsintäkter	1 438	1 612	1 559	1 868	1 482	1 664	1 640	1 941	1 603	1 763
Sålda varors kostnad	-1 015	-1 110	-1 072	-1 262	-1 047	-1 175	-1 186	-1 394	-1 158	-1 262
Bruttoresultat	423	502	487	606	435	489	454	547	445	501
Jämförelsestörande poster	-44	-	-27	-134	-34	-21	-69	-119	-	-
Övriga rörelsekostnader	-419	-439	-404	-448	-437	-446	-397	-429	-418	-413
Rörelseresultat	-40	63	56	24	-36	22	-12	-1	27	88
Finansiella poster, netto	-12	-19	-19	-20	-18	-23	-24	-24	-24	-22
Resultat efter finansiella poster	-52	44	37	4	-54	-1	-36	-25	3	66
Skatter	14	-12	-100	-32	16	-	-46	18	-1	-24
Resultat efter skatt, kvarvarande verksamheter	-38	32	-63	-28	-38	-1	-82	-7	2	42
Resultat efter skatt, avvecklad verksamhet*	11	-	-	-	-	-	-	-	-	-
Totalt resultat efter skatt	-27	32	-63	-28	-38	-1	-82	-7	2	42
Nyckeltal										
Bruttomarginal, %	29,4	31,1	31,2	32,5	29,4	29,4	27,7	28,2	27,8	28,4
Rörelsemarginal före jämförelsestörande poster, %	0,3	3,9	5,3	8,5	-0,1	2,6	3,5	6,1	1,7	5,0
Rörelsemarginal, %	-2,8	3,9	3,6	1,3	-2,4	1,3	-0,7	-0,1	1,7	5,0

* Avser Gunnebo Industrier som delades ut till aktieägarna i juni 2005

Ekonomisk information

Delårsrapport januari - september 2007	25 oktober 2007
Kapitalmarknadsdag	8 november 2007 (prel.)
Bokslutskommuniké 2007	7 februari 2008
Årsstämma 2007	3 april 2008
Delårsrapport januari-mars 2008	25 april 2008
Delårsrapport januari-juni 2008	22 juli 2008
Delårsrapport januari-september 2008	28 oktober 2008
Bokslutskommuniké 2008	6 februari 2009

Gunnebo AB (publ)

Box 5181
SE-402 26 GÖTEBORG

Tel: +46-31-83 68 00
Fax: +46-31-83 68 10
Org.nr. 556438-2629

e-post: info@gunnebo.com
hemsida: www.gunnebo.com

GUNNEBO
For a safer world®