



## Gunnebo delårsrapport Januari-juni 2007

Göran Gezelius  
VD och Koncernchef Gunnebo AB  
19 juli 2007

**GUNNEBO**  
For a safer world®

*"Det är glädjande att se en stark förbättring av rörelseresultatet under första halvåret, 115 Mkr jämfört med 41 Mkr föregående år (-14 Mkr om vi räknar med jämförelsestörande poster).*

*Faktureringstillväxten översteg för fjärde kvartalet i rad vårt mål om 5% ökning. Efter den stora orderingångsökningen i första kvartalet fick vi en svacka i andra kvartalet, men sammantaget har vi 8% orderingångsökning för första halvåret."*

*Göran Gezelius  
VD och Koncernchef*

**GUNNEBO**  
For a safer world®

## VDs kommentarer april-juni 2007

- Orderingången minskade organiskt med 3% till 1 720 Mkr (1 784)
- Faktureringen ökade organiskt med 7% till 1 763 Mkr (1 664)
- Rörelseresultatet förbättrades till 88 Mkr (22). I resultatet föregående år ingick jämförelsestörande poster på -21 Mkr.
- Resultatet efter skatt uppgick till 42 Mkr (-1)
- Resultatet per aktie blev 0:90 kronor (0:00)
- Det operativa kassaflödet uppgick till -58 Mkr (-40)

16 juli 2007, sidan 3



**GUNNEBO**  
For a safer world®

## VDs kommentarer januari-juni 2007

- Orderingången ökade organiskt med 8% till 3 604 Mkr (3 392)
- Faktureringen ökade organiskt med 9% till 3 366 Mkr (3 146)
- Rörelseresultatet förbättrades till 115 Mkr (-14). I resultatet föregående år ingick jämförelsestörande poster på -55 Mkr.

16 juli 2007, sidan 4



**GUNNEBO**  
For a safer world®

## VDs kommentarer januari-juni 2007

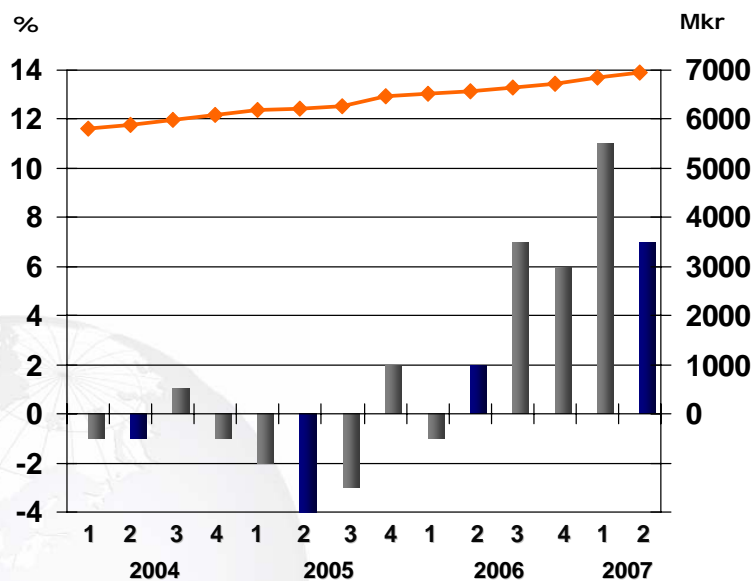
- Resultatet efter skatt uppgick till 44 Mkr (-39)
- Resultatet per aktie blev 0,95 kronor (-0,85)
- Förbättrat operativt kassaflöde till -24 Mkr (-99)
- Rörelseresultatet för helåret 2007 förväntas bli väsentligt bättre än föregående års resultat



**GUNNEBO**  
For a safer world®

16 juli 2007, sidan 5

## Försäljningsintäkter och organisk tillväxt



■ Organisk tillväxt, kvartalsvärden (vänstra skalan)  
 ◆ Försäljningsintäkter, rullande 12-månadersvärden (högra skalan)

16 juli 2007, sidan 6

**GUNNEBO**  
For a safer world®

## Orderingång

| Mkr                         | April-juni   |           |              | Januari-juni |          |              | Helår        |              |
|-----------------------------|--------------|-----------|--------------|--------------|----------|--------------|--------------|--------------|
|                             | 2007         | %*        | 2006         | 2007         | %*       | 2006         | 2006         | 2005         |
| Affärsenhet Bank            | 536          | -4        | 569          | 1 257        | 10       | 1 162        | 2 237        | 2 243        |
| Affärsenhet Detaljhandel    | 185          | -7        | 203          | 397          | 6        | 381          | 745          | 665          |
| Affärsenhet Områdesskydd    | 742          | -2        | 767          | 1 426        | 4        | 1 383        | 2 834        | 2 831        |
| Affärsenhet Säker Förvaring | 257          | 7         | 245          | 524          | 14       | 466          | 946          | 919          |
| <b>Koncernen totalt</b>     | <b>1 720</b> | <b>-3</b> | <b>1 784</b> | <b>3 604</b> | <b>8</b> | <b>3 392</b> | <b>6 762</b> | <b>6 658</b> |

## Fakturering

| Mkr                         | April-juni   |          |              | Januari-juni |          |              | Helår        |              |
|-----------------------------|--------------|----------|--------------|--------------|----------|--------------|--------------|--------------|
|                             | 2007         | %*       | 2006         | 2007         | %*       | 2006         | 2006         | 2005         |
| Affärsenhet Bank            | 574          | 1        | 577          | 1 120        | 3        | 1 110        | 2 282        | 2 171        |
| Affärsenhet Detaljhandel    | 179          | 7        | 169          | 340          | 7        | 323          | 714          | 667          |
| Affärsenhet Områdesskydd    | 757          | 11       | 673          | 1 398        | 13       | 1 244        | 2 736        | 2 702        |
| Affärsenhet Säker Förvaring | 253          | 4        | 245          | 508          | 10       | 469          | 995          | 937          |
| <b>Koncernen totalt</b>     | <b>1 763</b> | <b>7</b> | <b>1 664</b> | <b>3 366</b> | <b>9</b> | <b>3 146</b> | <b>6 727</b> | <b>6 477</b> |

\* Organisk tillväxt

16 juli 2007, sidan 7

**GUNNEBO**  
For a safer world®

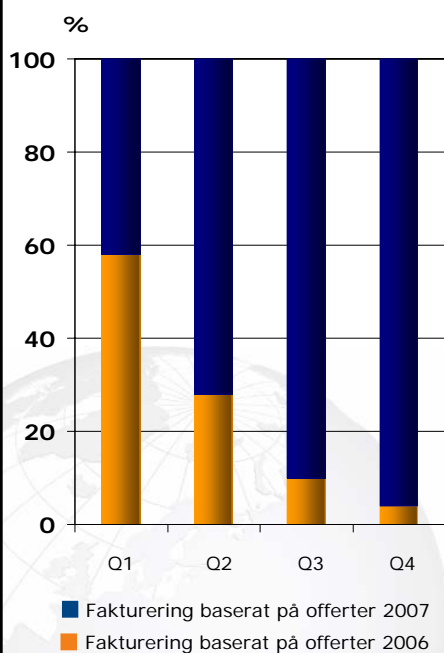
## Bruttomarginal: Förändring Jan-juni 2007 / Jan-juni 2006

- Bruttomarginal Januari-juni 2006 29,4%
  - Påverkan på bruttomarginal som inte påverkat rörelseresultatet samt omklassificering av försäljningskostnader till Sålda varors Kostnad: -0,7%
  - Påverkan på bruttomarginal som påverkat rörelseresultatet, t.ex. fakturering av order tagna med genomsnittlig låg marginal inom huvudsak affärsenhet områdesskydd, samt övriga förändringar som pris, produktivitet och kostnadseffekter: -0,6%
- Bruttomarginal Januari-juni 2007: 28,1%

16 juli 2007, sidan 8

**GUNNEBO**  
For a safer world®

## Orderbokens utveckling 2007



16 juli 2007, sidan 9

- Orderboken uppgick vid andra kvartalets utgång till 1 700 Mkr
- Processen från offert till fakturering har en omsättningshastighet som b.l.a. beror på typ av affär, storlek och komplexitet
- Cirka 350 Mkr är order som baseras på offerter från 2006
- Dessa order kommer att levereras i huvudsak under kvartal 3 samt till mindre del kvartal 4

**GUNNEBO**  
For a safer world®

## Sammandrag

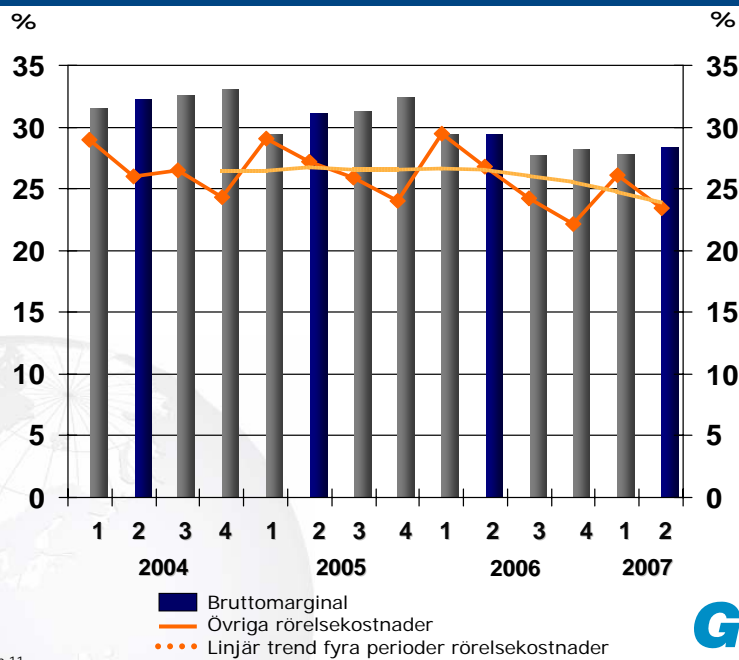
| Mkr                               | April-juni |       |           | Januari-juni |       |           |
|-----------------------------------|------------|-------|-----------|--------------|-------|-----------|
|                                   | 2007       | 2006  | Organiskt | 2007         | 2006  | Organiskt |
| Orderingång                       | 1 720      | 1 784 | -3%       | 3 604        | 3 392 | 8%        |
| Fakturering                       | 1 763      | 1 644 | 7%        | 3 366        | 3 146 | 9%        |
| Rörelseresultat                   | 88         | 22    |           | 115          | -14   |           |
| Rörelsemarginal, %                | 5,0        | 1,3   |           | 3,4          | -0,4  |           |
| Resultat efter finansiella poster | 66         | -1    |           | 69           | -55   |           |
| Resultat efter skatt              | 42         | -1    |           | 44           | -39   |           |
| Resultat per aktie, kr            | 0:90       | 0:00  |           | 0:95         | -0:85 |           |
| Operativt kassaflöde              | -58        | -40   |           | -24          | -99   |           |

16 juli 2007, sidan 10

**GUNNEBO**  
For a safer world®

## Bruttomarginal och Övriga rörelsekostnader

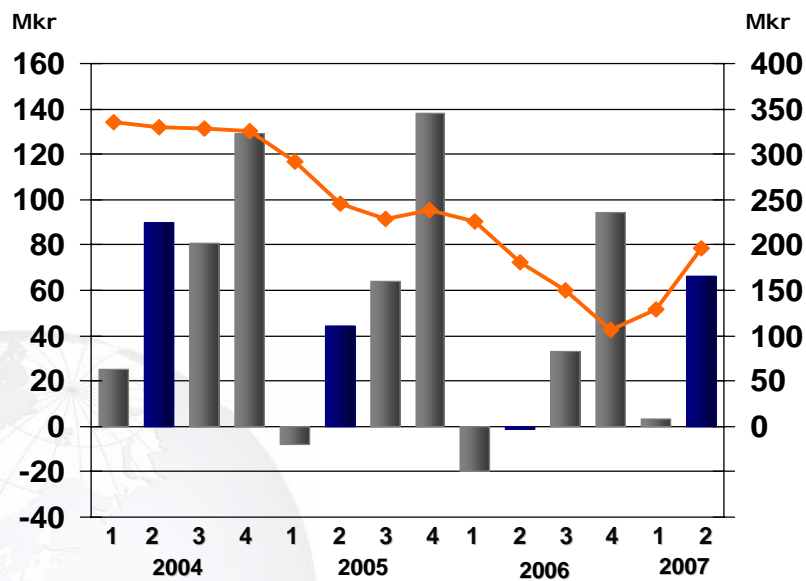
Exklusive jämförelsestörande poster



16 juli 2007, sidan 11

**GUNNEBO**  
For a safer world®

## Resultat efter finansiella poster\*



\* Exkl. jämförelsestörande poster och goodwillavskrivningar

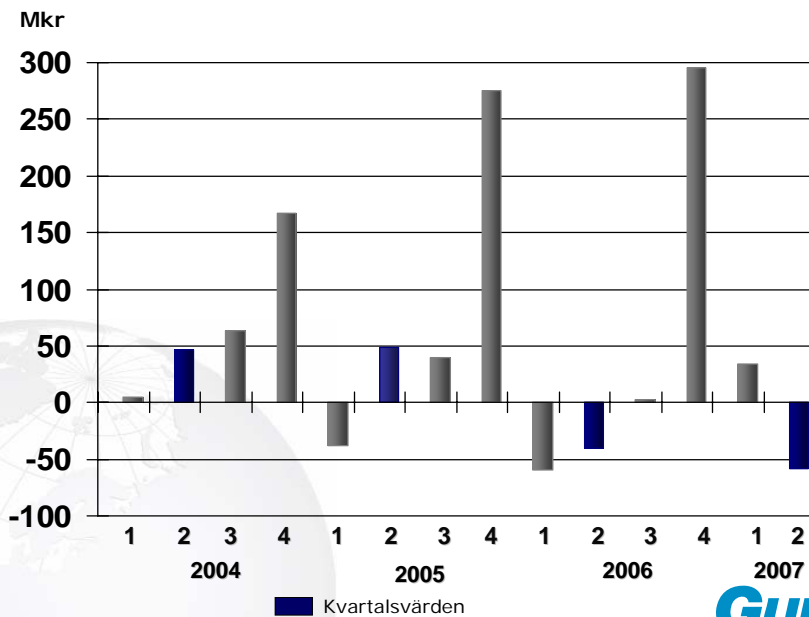
16 juli 2007, sidan 12

■ Kvartalsvärden (vänstra skalan)  
— Rullande 12-månadersvärden (högra skalan)

**GUNNEBO**  
For a safer world®

## Operativt kassaflöde

Före finansiella poster, skatt och strukturkostnader



16 juli 2007, sidan 13

**GUNNEBO**  
For a safer world®

## Rörelseresultat

| Mkr  | April-juni |           | Januari-juni |            | Helår      |            |
|--|------------|-----------|--------------|------------|------------|------------|
|  | 2007       | 2006      | 2007         | 2006       | 2006       | 2005       |
| Affärsenhet Bank                             | 57         | 45        | 94           | 65         | 175        | 179        |
| Affärsenhet Detaljhandel                     | -5         | -12       | -10          | -18        | -20        | 21         |
| Affärsenhet Områdesskydd                     | 29         | 7         | 17           | -15        | 31         | 108        |
| Affärsenhet Säker Förvaring                  | 21         | 19        | 45           | 39         | 88         | 67         |
| Koncerngemensamma poster                     | -14        | -16       | -31          | -30        | -58        | -67        |
| <b>Totalt före jämförelsestörande poster</b> | <b>88</b>  | <b>43</b> | <b>115</b>   | <b>41</b>  | <b>216</b> | <b>308</b> |
| Jämförelsestörande poster                    | -          | -21       | -            | -55        | -243       | -205       |
| <b>Koncernen totalt</b>                      | <b>88</b>  | <b>22</b> | <b>115</b>   | <b>-14</b> | <b>-27</b> | <b>103</b> |

16 juli 2007, sidan 14

**GUNNEBO**  
For a safer world®

## Rörelsemarginal

| %  | April-juni |            | Januari-juni |             | Helår       |            |
|--|------------|------------|--------------|-------------|-------------|------------|
|  | 2007       | 2006       | 2007         | 2006        | 2006        | 2005       |
| Affärsenhet Bank                             | 9,9        | 7,8        | 8,4          | 5,9         | 7,7         | 8,2        |
| Affärsenhet Detaljhandel                     | -2,8       | -7,1       | -2,9         | -5,6        | -2,8        | 3,1        |
| Affärsenhet Områdesskydd                     | 3,8        | 1,0        | 1,2          | -1,2        | 1,1         | 4,0        |
| Affärsenhet Säker Förvaring                  | 8,3        | 7,8        | 8,8          | 8,3         | 8,8         | 7,2        |
| <b>Totalt före jämförelsestörande poster</b> | <b>5,0</b> | <b>2,6</b> | <b>3,4</b>   | <b>1,3</b>  | <b>3,2</b>  | <b>4,8</b> |
| <b>Koncernen totalt</b>                      | <b>5,0</b> | <b>1,3</b> | <b>3,4</b>   | <b>-0,4</b> | <b>-0,4</b> | <b>1,6</b> |

16 juli 2007, sidan 15

**GUNNEBO**  
For a safer world®

## Affärsenhet Bank

| Mkr                | April-juni |      | Januari-juni |       | Helår |       |
|--------------------|------------|------|--------------|-------|-------|-------|
|                    | 2007       | 2006 | 2007         | 2006  | 2006  | 2005  |
| Orderingång        | 536        | 569  | 1 257        | 1 162 | 2 237 | 2 243 |
| Fakturering        | 574        | 577  | 1 120        | 1 110 | 2 282 | 2 171 |
| Rörelseresultat    | 57         | 45   | 94           | 65    | 175   | 179   |
| Rörelsemarginal, % | 9,9        | 7,8  | 8,4          | 5,9   | 7,7   | 8,2   |

- Traditionella och automatiserade bankprodukter
- Bankfacksrobotar
- Orderingång i Frankrike, Tyskland, Belgien, Italien och Storbritannien
- Orderingång i Norden, Spanien och Portugal samt Agentmarknader i Asien, Afrika och Mellanöstern

Andel av koncernens fakturering: 33%

**GUNNEBO**  
For a safer world®

16 juli 2007, sidan 16



## Affärsenhet Detaljhandel

| Mkr                | April-juni  |      | Januari-juni |      | Helår |      |
|--------------------|-------------|------|--------------|------|-------|------|
|                    | 2007        | 2006 | 2007         | 2006 | 2006  | 2005 |
| Orderingång        | <b>185</b>  | 203  | <b>397</b>   | 381  | 745   | 665  |
| Fakturering        | <b>179</b>  | 169  | <b>340</b>   | 323  | 714   | 667  |
| Rörelseresultat    | <b>-5</b>   | -12  | <b>-10</b>   | -18  | -20   | 21   |
| Rörelsemarginal, % | <b>-2,8</b> | -7,1 | <b>-2,9</b>  | -5,6 | -2,8  | 3,1  |

- Säkerhetsdörrar och deponeringsskåp
- SafePay™
- Marknaden för elektroniska varularm i t.ex. Ryssland, Sverige och Portugal
- Orderingången i Norden, Belgien, Holland, Storbritannien, Spanien och Italien



Andel av koncernens fakturering: 10%



16 juli 2007, sidan 17

## Affärsenhet Områdesskydd

| Mkr                | April-juni |      | Januari-juni |       | Helår |       |
|--------------------|------------|------|--------------|-------|-------|-------|
|                    | 2007       | 2006 | 2007         | 2006  | 2006  | 2005  |
| Orderingång        | <b>742</b> | 767  | <b>1 426</b> | 1 383 | 2 834 | 2 831 |
| Fakturering        | <b>757</b> | 673  | <b>1 398</b> | 1 244 | 2 736 | 2 702 |
| Rörelseresultat    | <b>29</b>  | 7    | <b>17</b>    | -15   | 31    | 108   |
| Rörelsemarginal, % | <b>3,8</b> | 1,0  | <b>1,2</b>   | -1,2  | 1,1   | 4,0   |

- Bra faktureringsutveckling, bland annat tack vare mild vinter
- Gunnebo inre områdesskydd
- Orderingången i Frankrike, Holland, Storbritannien och Spanien
- Produktmixförändring och produktionsstörningar



Andel av koncernens fakturering: 42%



16 juli 2007, sidan 18

## Affärsenhet Säker Förvaring

| Mkr                | April-juni |      | Januari-juni |      | Helår |      |
|--------------------|------------|------|--------------|------|-------|------|
|                    | 2007       | 2006 | 2007         | 2006 | 2006  | 2005 |
| Orderingång        | 257        | 245  | 524          | 466  | 946   | 919  |
| Fakturering        | 253        | 245  | 508          | 469  | 995   | 937  |
| Rörelseresultat    | 21         | 19   | 45           | 39   | 88    | 67   |
| Rörelsemarginal, % | 8,3        | 7,8  | 8,8          | 8,3  | 8,8   | 7,2  |

- Agentmarknader och OEM-kunder
- Begränsad tillväxt i Europa
- Tidigare strukturprogram



Andel av koncernens fakturering: 15%



**GUNNEBO**  
For a safer world®

16 juli 2007, sidan 19

## Gunnebo One Company i Frankrike

- Legalt har de tre största bolagen fusionerats per den 1 juli 2007
- Dessa tre bolag har migrerat till ett gemensamt affärssystem
- Oförändrad orderingång och fakturering för första halvåret jämfört med samma period 2006
- Bättre rörelseresultat för första halvåret jämfört med samma period 2006
- Integrationsarbetet förväntas fortlöpa planenligt även under andra halvåret 2007



**GUNNEBO**  
For a safer world®

16 juli 2007, sidan 20

## Koncernresultaträkning

| Mkr                                      | April-juni |            | Jan-juni   |            | Helår        |              |
|--|------------|------------|------------|------------|--------------|--------------|
|  | 2007       | 2006       | 2007       | 2006       | 2006         | 2005         |
| Försäljningsintäkter                     | 1 763      | 1 664      | 3 366      | 3 146      | 6 727        | 6 477        |
| Sålda varors kostnad                     | -1 262     | -1 175     | -2 420     | -2 222     | -4 802       | -4 459       |
| <b>Bruttoresultat</b>                    | <b>501</b> | <b>489</b> | <b>946</b> | <b>924</b> | <b>1 925</b> | <b>2 018</b> |
| Övriga rörelsekostnader*                 | -413       | -467       | -831       | -938       | -1 952       | -1 915       |
| <b>Rörelseresultat</b>                   | <b>88</b>  | <b>22</b>  | <b>115</b> | <b>-14</b> | <b>-27</b>   | <b>103</b>   |
| Finansiella poster, netto                | -22        | -23        | -46        | -41        | -89          | -70          |
| <b>Resultat efter finansiella poster</b> | <b>66</b>  | <b>-1</b>  | <b>69</b>  | <b>-55</b> | <b>-116</b>  | <b>33</b>    |
| Skatter                                  | -24        | -          | -25        | 16         | -12          | -130         |
| <b>Resultat efter skatt</b>              | <b>42</b>  | <b>-1</b>  | <b>44</b>  | <b>-39</b> | <b>-128</b>  | <b>-97</b>   |
| * Varav jämförelsestörande poster        | -          | -21        | -          | -55        | -243         | -205         |

16 juli 2007, sidan 21

**GUNNEBO**  
For a safer world®

## Koncernbalansräkning

| Mkr                                       | 31 juni      |              | 31 december  |              |
|---|--------------|--------------|--------------|--------------|
|   | 2007         | 2006         | 2006         | 2005         |
| Goodwill                                  | 1 082        | 1 074        | 1 056        | 1 098        |
| Övriga immateriella anläggningstillgångar | 117          | 116          | 119          | 126          |
| Materiella anläggningstillgångar          | 612          | 692          | 628          | 744          |
| Finansiella anläggningstillgångar         | 213          | 188          | 207          | 219          |
| Varulager                                 | 817          | 944          | 718          | 838          |
| Rörelsefordringar                         | 1 754        | 1 711        | 1 766        | 1 639        |
| Likvida medel                             | 141          | 134          | 193          | 169          |
| <b>Summa tillgångar</b>                   | <b>4 736</b> | <b>4 859</b> | <b>4 687</b> | <b>4 833</b> |
| Eget kapital                              | 1 072        | 1 106        | 1 044        | 1 208        |
| Räntebärande avsättningar och skulder     | 1 939        | 2 126        | 1 882        | 1 950        |
| Övriga avsättningar och skulder           | 1 725        | 1 627        | 1 761        | 1 675        |
| <b>Summa eget kapital och skulder</b>     | <b>4 736</b> | <b>4 859</b> | <b>4 687</b> | <b>4 833</b> |

16 juli 2007, sidan 22

**GUNNEBO**  
For a safer world®

## Nyckeltal

Exklusive jämförelsestörande poster

|  | Jan-juni    |      | Helår |      |
|--|-------------|------|-------|------|
|  | 2007        | 2006 | 2006  | 2005 |
| Räntabilitet på sysselsatt kapital, %*         | <b>9,8</b>  | 9,8  | 7,1   | 10,4 |
| Räntabilitet på eget kapital, %*               | <b>10,9</b> | 12,7 | 7,3   | 12,8 |
| Rörelsemarginal före avskrivningar, % (EBITDA) | <b>5,4</b>  | 3,3  | 5,4   | 6,8  |
| Rörelsemarginal, % (EBIT)                      | <b>3,4</b>  | 1,3  | 3,2   | 4,8  |
| Vinstmarginal, % (EBT)                         | <b>2,0</b>  | 0,0  | 1,9   | 3,7  |

\* Under den senaste 12-månaders perioden

16 juli 2007, sidan 23

**GUNNEBO**  
For a safer world®

## Finansiella mål

- Gunnebo skall långsiktigt uppnå en avkastning på sysselsatt kapital på minst 15% samt en rörelsemarginal på minst 7%
- Soliditeten skall ej understiga 30%
- Koncernen skall nå en organisk tillväxt på minst 5%



16 juli 2007, sidan 24


**GUNNEBO**  
For a safer world®

## Utsikter för helåret 2007

- Rörelseresultatet förväntas bli väsentligt bättre än föregående års resultat, men mot bakgrund av utvecklingen 2006 och viss förskjutning av integrationsprojektet Gunnebo One Company bedöms de långsiktiga finansiella målen inte kunna uppnås fullt ut under verksamhetsåret 2007



16 juli 2007, sidan 25



**GUNNEBO**  
For a safer world®



[www.gunnebo.com](http://www.gunnebo.com)

**GUNNEBO**  
For a safer world®