



Gunnebo delårsrapport januari-mars 2010

Per Borgvall, VD och koncernchef
Telefonkonferens 27 april 2010



VDs kommentarer till första kvartalet 2010

- Marknadsutvecklingen har under kvartalet varit fortsatt stabil på huvudmarknaderna i Europa och inom affärsenhet Bank
- Marknaden för säker förvaring, som tappade stort under delar av 2009, har nu börjat återhämta sig på såväl huvudmarknaderna i Europa som på marknaderna i regionen Indian Ocean Rim
- Den stränga vintern har påverkat affärsenhet Områdesskydd negativt i början av året



VDs kommentarer till första kvartalet 2010

- Kvartalets ordergång var god, organiskt ökade den med 14 procent. Bland annat erhöles en order på 26 MEUR i februari från en centralbank i regionen Afrika/Mellanöstern.
- Åtgärdsprogrammet "Get It Right" fortlöper. Under perioden har det beslutats om flytt av produktionen vid koncernens anläggning i Kempston/Bedford, Storbritannien.




GUNNEBO
For a safer world®

27 april 2010, sidan 3

Första kvartalet 2010

- Ordergången uppgick till 1 824 Mkr (1 674)
 - Organiskt +14 procent
- Nettoomsättningen uppgick till 1 450 Mkr (1 681)
 - Organiskt -9 procent
- Rörelseresultatet uppgick till -17 Mkr (5)
- Exklusive kostnader av engångskaraktär om -20 Mkr (-18) uppgick rörelseresultatet till 3 Mkr (23)



GUNNEBO
For a safer world®

27 april 2010, sidan 4

Första kvartalet 2010 (forts)

- Resultatet efter skatt uppgick till -45 Mkr (-25)
- Resultatet per aktie blev -0,60 kronor (-0,40)
- Det operativa kassaflödet uppgick till 36 Mkr (155)



27 april 2010, sidan 5



GUNNEBO
For a safer world®

Affärsenhet Bank

Mkr	Januari-mars		Helår	
	2010	2009	2009	2008
Orderingång	829	612	2 297	2 276
Nettoomsättning	538	569	2 353	2 208
Rörelseresultat	35	29	135	168
Rörelsemarginal, %	6,5	5,1	5,7	7,6



- Orderingången ökade organiskt med 43 procent
- Nettoomsättningen var organiskt i stort oförändrad
- Det förbättrade resultatet kan förklaras av bibehållna volymer inom kärnverksamheterna fysisk säkerhet och service i kombination med minskade kostnader

Andel av Koncernens fakturering



GUNNEBO
For a safer world®

27 april 2010, sidan 6

Bankmarknaden första kvartalet 2010

- Stor order till centralbank i regionen Afrika/Mellanöstern på 26 MEUR
- Utvecklingen av ordergången har under kvartalet varit fortsatt stabil på Koncernens huvudmarknader i Europa
- Serviceaffären samt försäljningen av produkter och lösningar för Säker Förvaring har fortsatt att utvecklas väl
- Under kvartalet tecknades bland annat längre serviceavtal med flera av storbankerna i Nederländerna samt med en av Kanadas största banker



GUNNEBO
For a safer world®

27 april 2010, sidan 7

Affärsenhet Detaljhandel

Mkr	Januari-mars		Helår	
	2010	2009	2009	2008
Ordergång	183	189	728	734
Nettoomsättning	160	179	738	779
Rörelseresultat	-14	-2	-20	6
Rörelsemarginal, %	-8,8	-1,1	-2,7	0,8



- Ordergången var organiskt i stort oförändrad
- Nettoomsättningen minskade organiskt med 5 procent
- Det försvagade resultatet är hänförligt till en minskad volym samt vissa störningar i produktionen

Andel av Koncernens fakturering



GUNNEBO
For a safer world®

27 april 2010, sidan 8

Detaljhandelsmarknaden första kvartalet 2010

- Orderingången på marknaderna i Region North Europe utvecklades positivt, medan utvecklingen var svagare på övriga marknader
- Försäljningen av elektroniska varularm utvecklades väl under perioden
- Försäljningen av Gunnebos integrerade och helt slutna system för kontanthantering, SafePay™, utvecklades svagare. Däremot tecknades flera nya ramavtal om leverans och installation av systemet med detaljhandelskedjor i Tyskland och Nederländerna.




GUNNEBO
For a safer world®

27 april 2010, sidan 9

Affärsenhet Områdesskydd

Mkr	Januari-mars		Helår	
	2010	2009	2009	2008
Orderingång	569	647	2 625	2 851
Nettoomsättning	533	677	2 698	2 850
Rörelseresultat*	-41	-17	-144	91
Rörelsemarginal, %*	-7,7	-2,5	-5,3	3,2

*Inklusive nedskrivning av goodwill om 106 Mkr i 4:e kvartalet 2009



- Orderingången minskade organiskt med 9 procent
- Nettoomsättningen minskade organiskt med 17 procent
- Försvagat resultat förklaras delvis av en fortsatt avmattad Europeisk industri, vilket försämrat resultatet för Inre Områdesskydd (Gunnebo Troax)
- Resultatet har även påverkats negativt av den stränga vintern i norra Europa och kostnader av engångskaraktär om -18 Mkr (-8)

Andel av Koncernens fakturering



GUNNEBO
For a safer world®

27 april 2010, sidan 10

Marknaden för Områdesskydd första kvartalet 2010

- Order på automatiserat system för tillträdeskontroll till kinesiska Shenzhen Metro
- Strategiskt viktigt ramavtal med Gardemoen flygplats i Norge om leverans och installation av yttre områdesskydd
- Två spanska flygplatser har beslutat sig för att installera Gunnebos egenutvecklade lösning för automatiserad passkontroll, ImmSec
- Orderingången i regionerna South Europe och Rest of the World utvecklades under kvartalet positivt



GUNNEBO
For a safer world®

27 april 2010, sidan 11

Affärsenhet Säker Förvaring

Mkr	Januari-mars		Helår	
	2010	2009	2009	2008
Orderingång	243	226	923	1 104
Nettoomsättning	219	256	999	1 066
Rörelseresultat	11	6	2	79
Rörelsemarginal, %	5,0	2,3	0,2	7,4



- Orderingången ökade organiskt med 12 procent
- Nettoomsättningen minskade organiskt med 10 procent
- Det förbättrade resultatet förklaras främst av minskade kostnader inom ramen för åtgärdsprogrammet "Get It Right". Kostnader av engångskaraktär belastade resultatet med -1 Mkr (-3).

Andel av Koncernens fakturering



27 april 2010, sidan 12

Marknaden för Säker Förvaring första kvartalet 2010

- Koncernen ser en återhämtning av efterfrågan på huvudmarknaderna i Europa och Region Indian Ocean Rim
- God utveckling även inom produktområdena inbrottskyddande skåp, service och OEM
- Prestigeorder från svenska Försvarets Materielverk (FMV) om leverans och installation av utrustning för säker förvaring med mycket höga krav på säkerhet



GUNNEBO
For a safer world®

27 april 2010, sidan 13

Koncernens likviditet och finansiella ställning

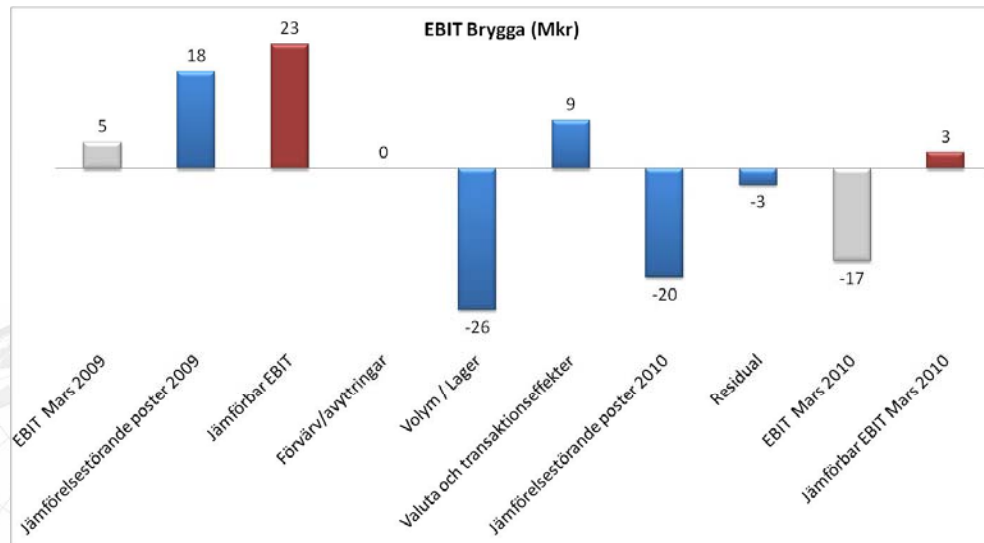
- Koncernens likvida medel vid periodens utgång uppgick till 142 Mkr (152)
- Det egna kapitalet uppgick till 1 393 Mkr (1 060), vilket gav en soliditet på 34 procent (21)
- Nettolåneskulden minskade till 991 Mkr (1 971) och skuldsättningsgraden förbättrades till 0,7 (1,9)
- Överenskommelse om en ny femårig kreditram om totalt 400 Mkr. Lånefaciliteten ersätter ett förlagslån om 250 Mkr som inlöstes under kvartalet.



GUNNEBO
For a safer world®

27 april 2010, sidan 14

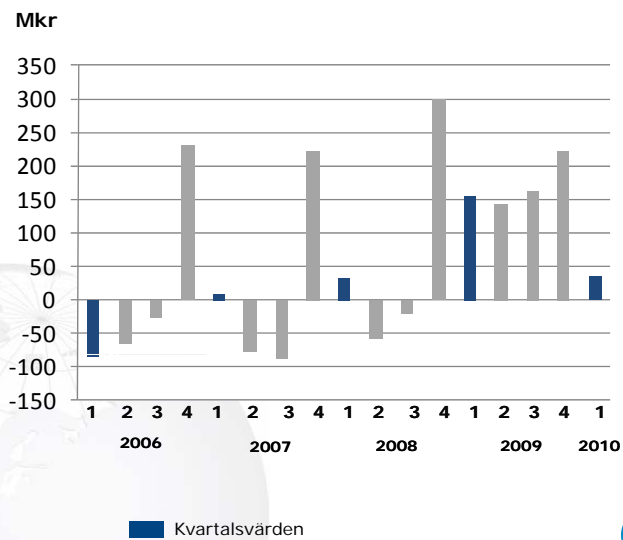
EBIT-brygga mars 2009 – mars 2010



27 april 2010, sidan 15

GUNNEBO
For a safer world®

Operativt kassaflöde Före finansiella poster och skatt



27 april 2010, sidan 16

GUNNEBO
For a safer world®

Get it Right: De sex "Top Five Key Programmes"

1. Kassaflöde
2. Förbättrade marginaler
3. Management
4. Kostnadsbesparingar
5. Strategisk översyn
6. Refinansiering



➔ Åtgärdsprogrammet "Get It Right" syftar till att förbättra Koncernens lönsamhet

27 april 2010, sidan 17

GUNNEBO
For a safer world®

Strategin i korthet

- Kundfokus
- Bygger på kärnaffärerna
 - Bank Security & Cash Handling
 - Services
 - Secure Storage
 - Entrance Control
- Global ambition
- Service är en integrerad del av vår affär för att skapa värde och tillväxt
- Stärkt koncept- och produktutveckling



27 april 2010, sidan 18

GUNNEBO
For a safer world®



www.gunnebo.com

GUNNEBO
For a safer world®

Sammanfattning

Mkr	Januari-mars		Helår	
	2010	2009	2009	2008
Orderingång	1 824	1 674	6 573	6 965
Nettoomsättning	1 450	1 681	6 788	6 903
Rörelseresultat före avskrivningar (EBITDA)	13	37	153	411
Rörelsemarginal före avskrivningar (EBITDA), %	0,9	2,2	2,3	6,0
Rörelseresultat (EBIT)	-17	5	-88	281
Rörelsemarginal (EBIT), %	-1,2	0,3	-1,3	4,1
Resultat efter finansiella poster	-41	-21	-167	180
Periodens resultat efter skatt	-45	-25	-205	115
Resultat per aktie, kr ^{1) 2)}	-0,60	-0,40	-3,40	1,95
Operativt kassaflöde	36	155	683	255

¹⁾ Resultat per aktie före och efter utspädning

²⁾ Uppgifterna avseende 2009 och 2008 har justerats för fondemissionseffekt vid nyemission

GUNNEBO
For a safer world®

Koncernens resultaträkning i sammandrag

Mkr	Januari-mars		Helår	
	2010	2009	2009	2008
Nettoomsättning	1 450	1 681	6 788	6 903
Kostnad för sålda varor	-1 077	-1 222	-4 958	-4 957
Bruttoresultat	373	459	1 830	1 946
Nedskrivning av goodwill	-	-	-106	-
Andra rörelsekostnader, netto	-390	-454	-1 812	-1 665
Rörelseresultat	-17	5	-88	281
Finansiella poster, netto	-24	-26	-79	-101
Resultat efter finansiella poster	-41	-21	-167	180
Skatter	-4	-4	-38	-65
Periodens resultat	-45	-25	-205	115
<i>Varav hänförligt till:</i>				
Moderföretagets aktieägare	-45	-25	-205	115
Minoritetsintresse	-	-	-	-
	-45	-25	-205	115
Resultat per aktie före utspädning, kr*	-0,60	-0,40	-3,40	1,95
Resultat per aktie efter utspädning, kr*	-0,60	-0,40	-3,40	1,95

*Uppgifterna avseende 2009 och 2008 har justerats för fondemissionseffekt vid nyemission

27 april 2010, sidan 21

GUNNEBO
For a safer world.®

Koncernens balansräkning i sammandrag

Mkr	31 mars		31 december	
	2010	2009	2009	2008
Goodwill	1 044	1 250	1 091	1 240
Övriga immateriella tillgångar	103	115	108	120
Materiella anläggningstillgångar	515	615	547	625
Finansiella tillgångar	280	343	306	346
Varulager	664	951	644	913
Kortfristiga fordringar	1 347	1 716	1 468	1 849
Likvida medel	142	152	172	169
Summa tillgångar	4 095	5 142	4 336	5 262
Eget kapital	1 393	1 060	1 413	1 073
Långfristiga skulder	1 110	2 099	584	2 142
Kortfristiga skulder	1 592	1 983	2 339	2 047
Summa eget kapital och skulder	4 095	5 142	4 336	5 262

27 april 2010, sidan 22

Nyckeltal, exklusive poster av engångskaraktär

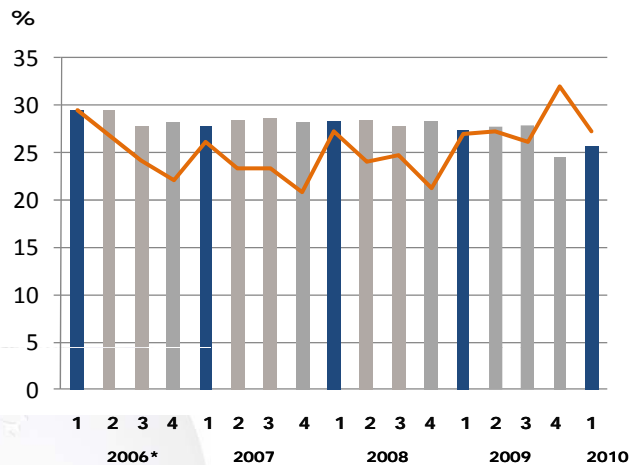
	Januari-mars		Helår	
	2010	2009	2009	2008
Räntabilitet på sysselsatt kapital, %*	7,2	10,8	7,5	10,7
Rörelsemarginal före avskrivningar (EBITDA), %	2,3	3,3	5,1	6,6
Rörelsemarginal (EBIT), %	0,2	1,4	3,2	4,7

*Under den senaste 12-månadersperioden

27 april 2010, sidan 23

GUNNEBO
For a safer world®

Bruttomarginal och andra rörelsekostnader

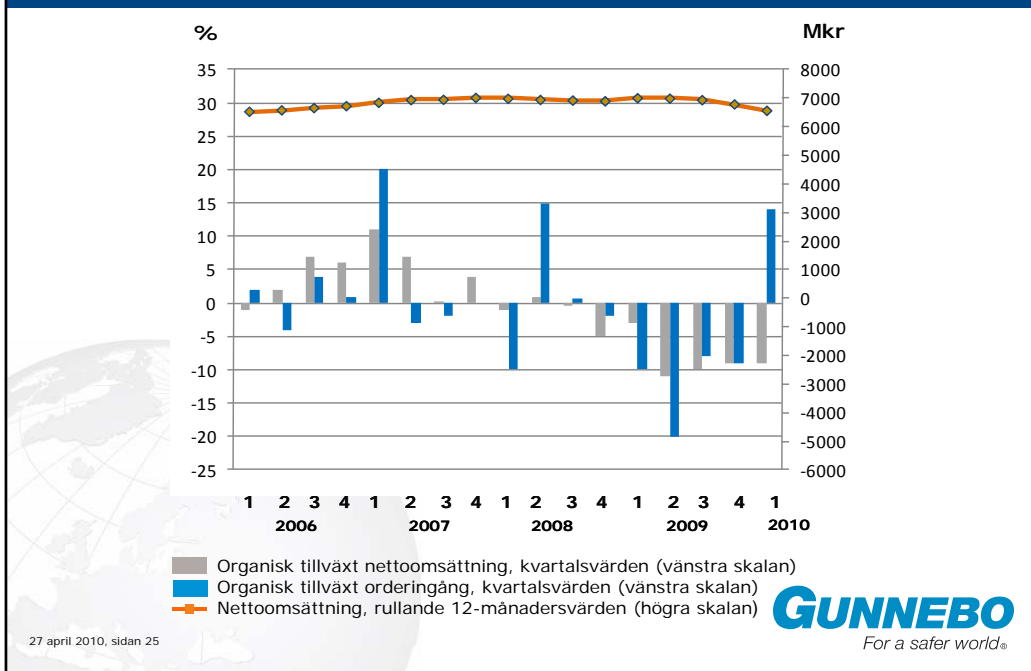


* 2006 exkluderar jämförelse-störande poster
27 april 2010, sidan 24

■ Bruttomarginal
—□— Andra rörelsekostnader i relation till nettoomsättning

GUNNEBO
For a safer world®

Organisk tillväxt, Nettoomsättning och Ordergång



Finansiella mål

- Gunnebos finansiella mål kvarstår:
 - Koncernen skall långsiktigt uppnå en avkastning på sysselsatt kapital på minst 15 procent samt en rörelsemarginal på minst 7 procent
 - Soliditeten skall ej understiga 30 procent
 - Koncernen skall nå en organisk tillväxt på minst 5 procent



GUNNEBO
For a safer world®