




OCHRONA GOTÓWKI I KOSZTOWNOŚCI



ALPHA

OCHRONA KOSZTOWNOŚCI PRZED KRADZIEŻĄ

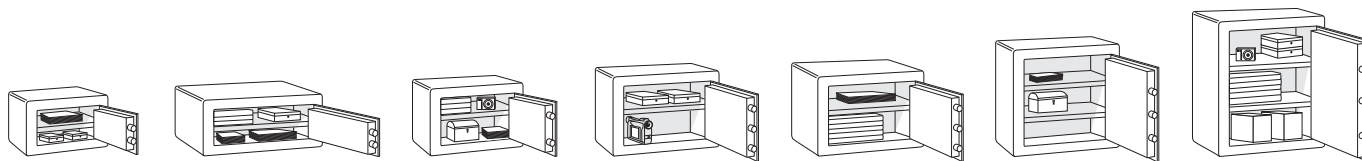


CECHY PRODUKTU

- Sejf codziennego użytku do składowania kosztowności, gotówki czy biżuterii w domu lub w biurze.
- Dostępny w 8 rozmiarach od 12 do 96 litrów.
- Alpha 2 rozmiarowo dopasowany, by pomieścić laptop.
- Zamek kluczowy bądź elektroniczny z klawiaturą dotykową.
- Wewnętrzne oświetlenie LED we wszystkich modelach.
- Możliwość podłączenia zewnętrznego zasilania w przypadku rozładowania baterii.
- Klucz awaryjnego otwarcia.
- Opatentowana konstrukcja "anti-bump" uniemożliwia otwarcie sejfu przez uderzenie czy wstrząs.
- Przystosowany do zakotwienia do podłogi lub ściany.

ALPHA

DANE TECHNICZNE



Model	Wys. zewn. (mm)	Szer. zewn. (mm)	Głęb. zewn.* (mm)	Głęb. z drzwiami otwartymi 90°	Wys. wewn. (mm)	Szer. wewn. (mm)	Głęb. wewn. (mm)	Pojemność (litry)	Masa (kg)	Półka
Sz 1	200	310	250	505	194	304	205	12	11	1
Sz 2	200	450	400	795	194	444	355	30	18	1
Sz 3	250	350	250	545	244	344	205	18	13	1
Sz 4	300	400	250	595	294	394	205	24	17	1
Sz 5	300	400	400	745	294	394	355	42	21	1
Sz 6	400	400	250	595	394	394	205	32	22	2
Sz 7	500	400	400	745	494	394	355	70	31	2
Sz 8	610	450	400	795	604	444	355	96	40	2

* W modelach z zamkiem elektronicznym należy dodać 25 mm.



KONSTRUKCJA


MECHANIZM RYGLOWY

Drzwi sejfów zabezpieczone są ryglami o średnicy 20mm.



DRZWI I KORPUS


Drzwi wykonane są ze stali 6 milimetrowej a korpus wykonany jest ze stali 3milimetrowej. Całość malowana proszkowo.



ZAMKI

ZAMEK KLUCZOWY

Otwarcie sejfów odbywa się przez przekręcenie klucza i pociągnięcie drzwi.



ZAMEK ELEKTRONICZNY

Zamek elektroniczny z klawiaturą dotykową. Możliwość zaprogramowania 2 kodów użytkownika (4-8 cyfr). Po trzech próbach wpisania nieprawidłowego kodu, zamek przejdzie w tryb uśpienia na 60s. Trzy kolejne próby wpisania błędnego kodu sprawią, iż zamek przejdzie w tryb uśpienia na 5 minut.

Wizualne i dźwiękowe potwierdzenie operacji wykonywanych na zamku. Wyświetlanie informacji o stanie baterii, gdy jest bliska wyczerpania.

WYPOSAŻENIE WNĘTRZA

PÓŁKA

Standardowo sejfy wyposażone są w 1 lub 2 półki.

Autoryzowany dealer

www.chubbsafes.com